



## Wiedza architektów na temat projektu kodeksu urbanistyczno – budowlanego

wyniki badania sondażowego zrealizowanego wśród architektów  
Katowice, listopad 2017 r.

- **Metodologia badawcza:**

badanie realizowane było techniką wywiadu telefonicznego CATI i ankiety internetowej CAWI wśród architektów projektujących budynki mieszkalne i/lub niemieszkalne na próbie n=416 architektów (w przypadku sondażu dotyczącego wiedzy na temat projektu kodeksu urbanistyczno – budowlanego) oraz n=482 architektów (w przypadku sondażu dotyczącego uczestnictwa w konsultacjach na temat kodeksu urbanistyczno – budowlanego). Dobór próby prowadzony był metodą warstwowo-losową, kontrolowaną ze względu na lokalizację siedziby biura architektonicznego (region geograficzny). Losowanie firm prowadzono w oparciu o branżowe bazy teleadresowe posiadane przez BCMM.

- **Termin realizacji badania:**

28.09-20.10 2017 roku – sondaż dotyczący wiedzy na temat projektu kodeksu urbanistyczno – budowlanego,  
16.10-10.11 2017 roku – sondaż dotyczący uczestnictwa w konsultacjach na temat kodeksu urbanistyczno – budowlanego.

- **Uwagi:**

przedruk lub wykorzystanie niniejszych wyników badań BCMM w całości lub w części dozwolone wyłącznie z podaniem źródła.

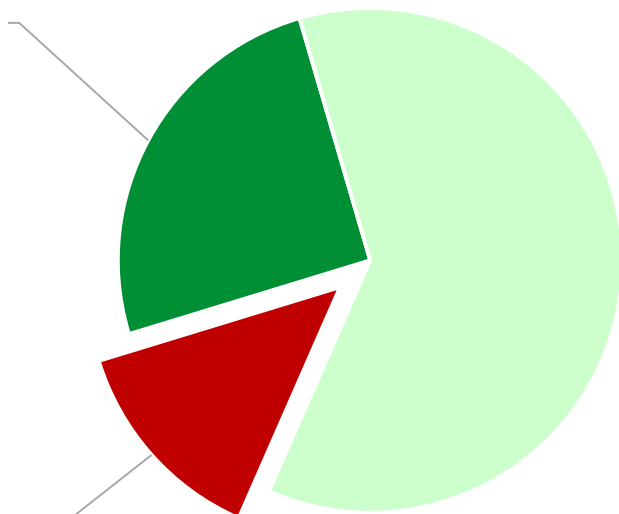
## WIEDZA NA TEMAT PROJEKTU KODEKSU URBANISTYCZNO – BUDOWLANEGO

86% badanych architektów słyszało o planach wprowadzenia w 2018 roku kodeksu urbanistyczno – budowlanego. Co czwarty badany jest świadomy tego, jakie zmiany wprowadzi kodeks. 61% słyszało o nim, ale nie zapoznało się jeszcze z informacjami na jego temat, a 14% ankietowanych w ogóle nie słyszało o planach wprowadzenia kodeksu.

wiem, jakie zmiany  
wprowadzi kodeks  
urbanistyczno –  
budowlany  
**25,2%**

nie wiem, jakie zmiany  
wprowadzi kodeks  
urbanistyczno –  
budowlany, ale  
słyszałam/em  
o planach jego  
wprowadzenia  
**61,1%**

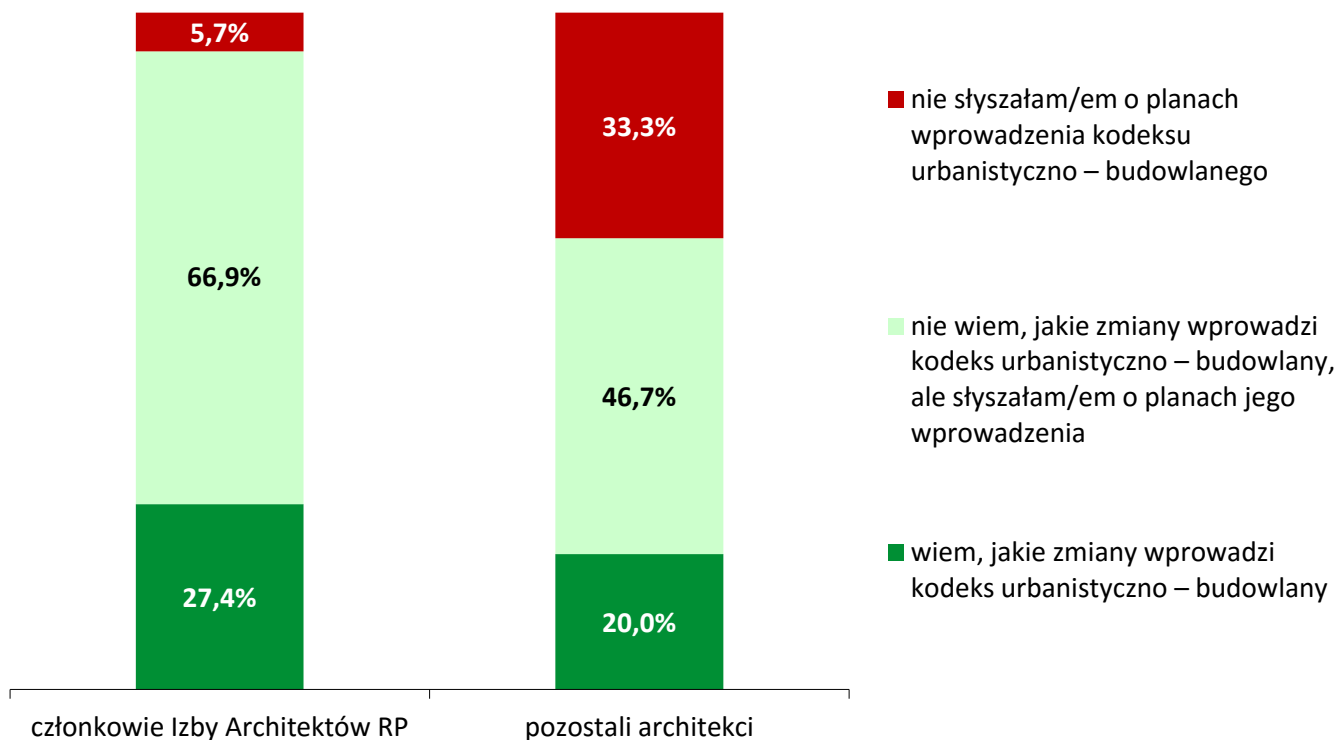
nie słyszałam/em o  
planach wprowadzenia  
kodeksu urbanistyczno –  
budowlanego  
**13,7%**



Treść pytania: *Czy wie Pani/Pan jakie zmiany na rynku budowlanym wprowadzi kodeks urbanistyczno – budowlany, który ma wejść w życie w 2018 roku?*

## WIEDZA NA TEMAT PROJEKTU KODEKSU URBANISTYCZNO – BUDOWLANEGO WZGLĘDEM CZŁONKOSTWA W IA RP

Członkowie Izby Architektów RP są bardziej niż pozostali architekci świadomi planów wprowadzenia kodeksu urbanistyczno – budowlanego : jedynie 6% spośród nich w ogóle o nim nie słyszało (w przypadku pozostałych architektów odsetek ten wynosi 33%).



Treść pytania: Czy wie Pani/Pan jakie zmiany na rynku budowlanym wprowadzi kodeks urbanistyczno – budowlany, który ma wejść w życie w 2018 roku?

członkowie izby architektów n=296  
pozostali architekci n=120

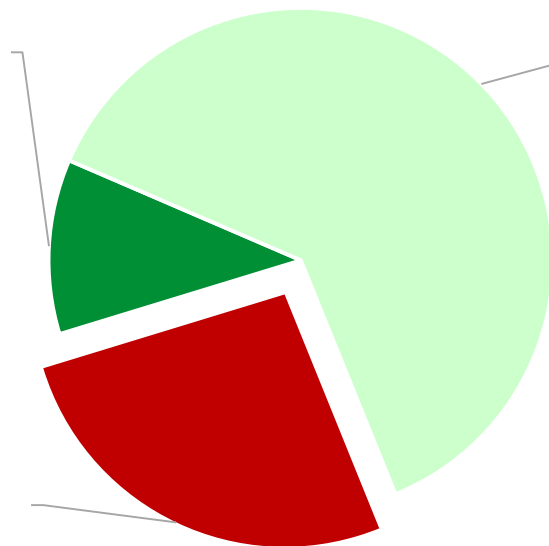
## UCZESTNICTWO W KONSULTACJACH DOTYCZĄCYCH KODEKSU URBANISTYCZNO – BUDOWLANEGO

Co 9-ty badany architekt (11%) brał udział w konsultacjach / konferencjach dotyczących kodeksu urbanistyczno – budowlanego.

brałam/em udział w konsultacjach/konferencjach dotyczących kodeksu urbanistyczno – budowlanego  
**11,2%**

nie brałam/em udziału, ale słyszałam/em o konsultacjach/konferencjach dotyczących kodeksu urbanistyczno – budowlanego  
**62,4%**

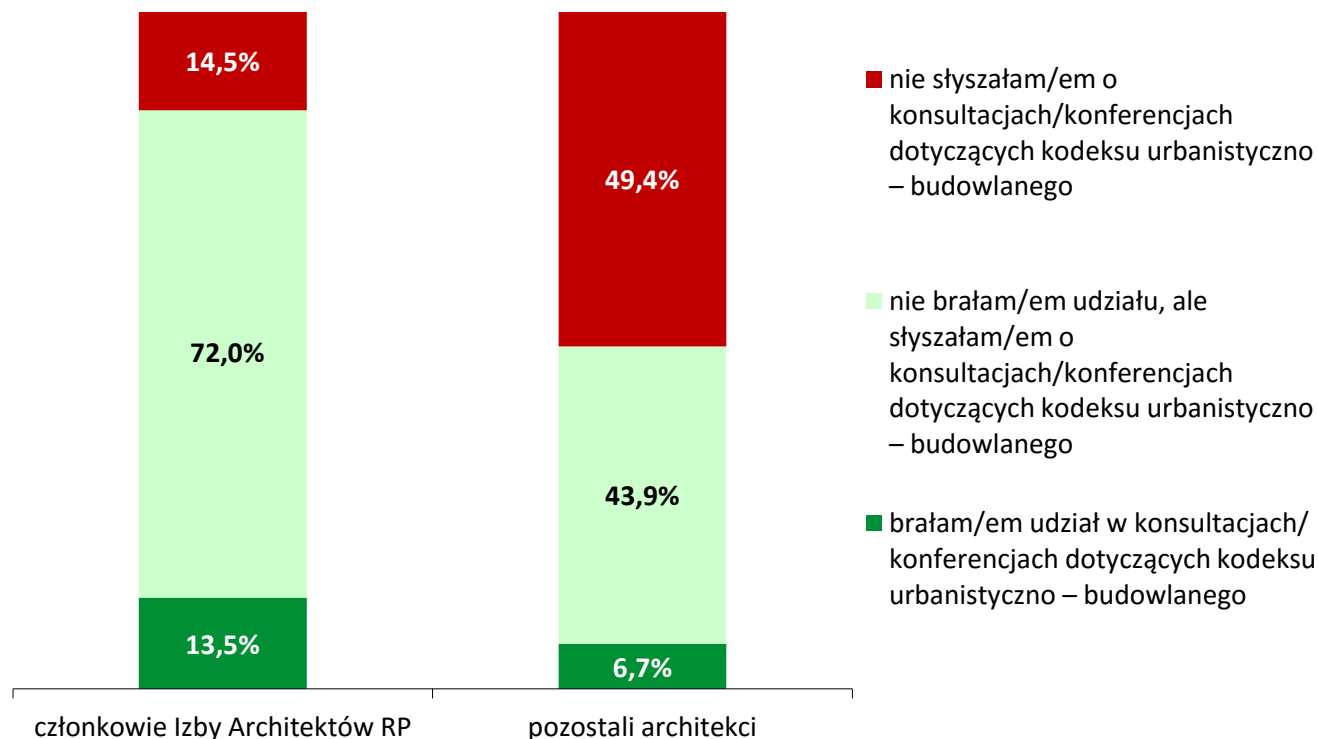
nie słyszałam/em o konsultacjach/konferencjach dotyczących kodeksu urbanistyczno – budowlanego  
**26,4%**



Treść pytania: Czy brał/a Pani/Pan udział w konsultacjach lub konferencjach dotyczących kodeksu urbanistyczno-budowlanego, który ma wejść w życie z początkiem 2018-ego roku?

## UCZESTNICTWO W KONSULTACJACH DOTYCZĄCYCH KODEKSU WZGLĘDEM CZŁONKOSTWA W IA RP

Aż 85% architektów zrzeszonych w Izbie Architektów RP słyszało o konsultacjach / konferencjach dotyczących projektu kodeksu urbanistyczno – budowlanego (udział w nich brało 13%). Wśród pozostałych architektów jedynie 51% słyszało o prowadzonych konsultacjach, a 7% uczestniczyło w nich.



Treść pytania: Czy brał/a Pani/Pan udział w konsultacjach lub konferencjach dotyczących kodeksu urbanistyczno-budowlanego, który ma wejść w życie z początkiem 2018-ego roku?

członkowie izby architektów n=318  
pozostali architekci n=164

## WIEDZA NA TEMAT PROJEKTU KODEKSU URBANISTYCZNO – BUDOWLANEGO

|                                 | [n] | wiem, jakie zmiany wprowadzi kodeks urbanistyczno – budowlany | nie wiem, jakie zmiany wprowadzi kodeks urbanistyczno – budowlany, ale słyszałam/em o planach jego wprowadzenia | nie słyszałam/em o planach wprowadzenia kodeksu urbanistyczno – budowlanego |
|---------------------------------|-----|---|---|---|
| ogółem                          | 416 | 25,2%   | 61,1%   | 13,7%   |
| kobiety                         | 156 | 29,5%   | 50,6%   | 19,9%   |
| mężczyźni                       | 260 | 22,7%   | 67,3%   | 10,0%   |
| do 39 lat                       | 146 | 24,0%   | 56,8%   | 19,2%   |
| 40-49 lat                       | 115 | 24,3%   | 63,5%   | 12,2%   |
| 50-59 lat                       | 76  | 27,6%   | 61,8%   | 10,5%   |
| 60 lat i więcej                 | 75  | 26,7%   | 64,0%   | 9,3%  |
| członek Izby Architektów RP     | 296 | 27,4%   | 66,9%   | 5,7%  |
| pozostali architekci            | 120 | 20,0%   | 46,7%   | 33,3%   |
| 1 architekt w biurze            | 115 | 20,9%   | 62,6%   | 16,5%   |
| 2-3 architektów w biurze        | 124 | 30,6%   | 59,7%   | 9,7%  |
| 4 architektów i więcej w biurze | 84  | 20,2%   | 66,7%   | 13,1%   |

## UCZESTNICTWO W KONSULTACJACH DOTYCZĄCYCH KODEKSU URBANISTYCZNO – BUDOWLANEGO

|                                 | [n] | brałam/em udział w konsultacjach/konferencjach dotyczących kodeksu urbanistyczno – budowlanego | nie brałam/em udziału, ale słyszałam/em o konsultacjach/konferencjach dotyczących kodeksu urbanistyczno – budowlanego | nie słyszałam/em o konsultacjach/konferencjach dotyczących kodeksu urbanistyczno – budowlanego |
|---------------------------------|-----|--|---|--|
| ogółem                          | 482 | 11,2%  | 62,4%   | 26,4%  |
| kobiety                         | 176 | 10,2%  | 54,0%   | 35,8%  |
| mężczyźni                       | 306 | 11,8%  | 67,3%   | 20,9%  |
| do 39 lat                       | 179 | 7,8%   | 54,7%   | 37,4%  |
| 40-49 lat                       | 120 | 6,7%   | 74,2%   | 19,2%  |
| 50-59 lat                       | 79  | 13,9%  | 62,0%   | 24,0%  |
| 60 lat i więcej                 | 99  | 20,2%  | 62,6%   | 17,2%  |
| członek Izby Architektów RP     | 318 | 13,5%  | 72,0%   | 14,4%  |
| pozostali architekci            | 164 | 6,7%   | 43,9%   | 49,4%  |
| 1 architekt w biurze            | 129 | 9,3%   | 67,4%   | 23,3%  |
| 2-3 architektów w biurze        | 140 | 10,0%  | 62,1%   | 27,9%  |
| 4 architektów i więcej w biurze | 108 | 13,9%  | 59,3%   | 26,9%  |



## STRUKTURA PRÓB

|                                 | [n] | wiedza na temat projektu<br>kodeksu urbanistyczno –<br>budowlanego |
|---------------------------------|-----|--|
| ogółem                          | 416 | 100,0%   |
| kobiety                         | 156 | 37,5%  |
| mężczyźni                       | 260 | 62,5%  |
| do 39 lat                       | 146 | 35,1%  |
| 40-49 lat                       | 115 | 27,6%  |
| 50-59 lat                       | 76  | 18,3%  |
| 60 lat i więcej                 | 75  | 18,0%  |
| odmowa                          | 4   | 1,0%   |
| członek Izby Architektów RP     | 296 | 71,2%  |
| pozostali architekci            | 120 | 28,8%  |
| 1 architekt w biurze            | 115 | 27,6%  |
| 2-3 architektów w biurze        | 124 | 29,8%  |
| 4 architektów i więcej w biurze | 84  | 20,2%  |
| odmowa                          | 93  | 22,4%  |

|                                 | [n] | uczestnictwo<br>w konsultacjach<br>dotyczących kodeksu<br>urbanistyczno –<br>budowlanego |
|---------------------------------|-----|--|
| ogółem                          | 482 | 100,0%   |
| kobiety                         | 176 | 36,5%  |
| mężczyźni                       | 306 | 63,5%  |
| do 39 lat                       | 179 | 37,1%  |
| 40-49 lat                       | 120 | 24,9%  |
| 50-59 lat                       | 79  | 16,4%  |
| 60 lat i więcej                 | 99  | 20,5%  |
| odmowa                          | 5   | 1,0%   |
| członek Izby Architektów RP     | 318 | 66,0%  |
| pozostali architekci            | 164 | 34,0%  |
| 1 architekt w biurze            | 129 | 26,8%  |
| 2-3 architektów w biurze        | 140 | 29,0%  |
| 4 architektów i więcej w biurze | 108 | 22,4%  |
| odmowa                          | 105 | 21,8%  |