



## nastroje wykonawców 2019

wyniki badania sondażowego zrealizowanego wśród firm ogólnobudowlanych  
Katowice, lipiec 2019 r.

# WSTĘP



## **metodologia badawcza:**

badanie realizowane było techniką wywiadu telefonicznego CATI na próbie n=418 firm wykonawczych o profilu ogólnobudowlanym (wykonują prace wznoszeniowe i wykończeniowe). Dobór próby prowadzony był metodą kwotową, kontrolowaną ze względu na lokalizację siedziby firmy (region geograficzny). Losowanie firm prowadzono w oparciu o branżowe bazy teleadresowe posiadane przez BCMM.



## **termin realizacji badania:**

czerwiec 2019 roku.

## **dane archiwalne:**

w raporcie przytoczono również wyniki badań sondażowych zrealizowanych wśród wykonawców zgodnie z tą samą metodologią pomiaru w latach 2012-2018.

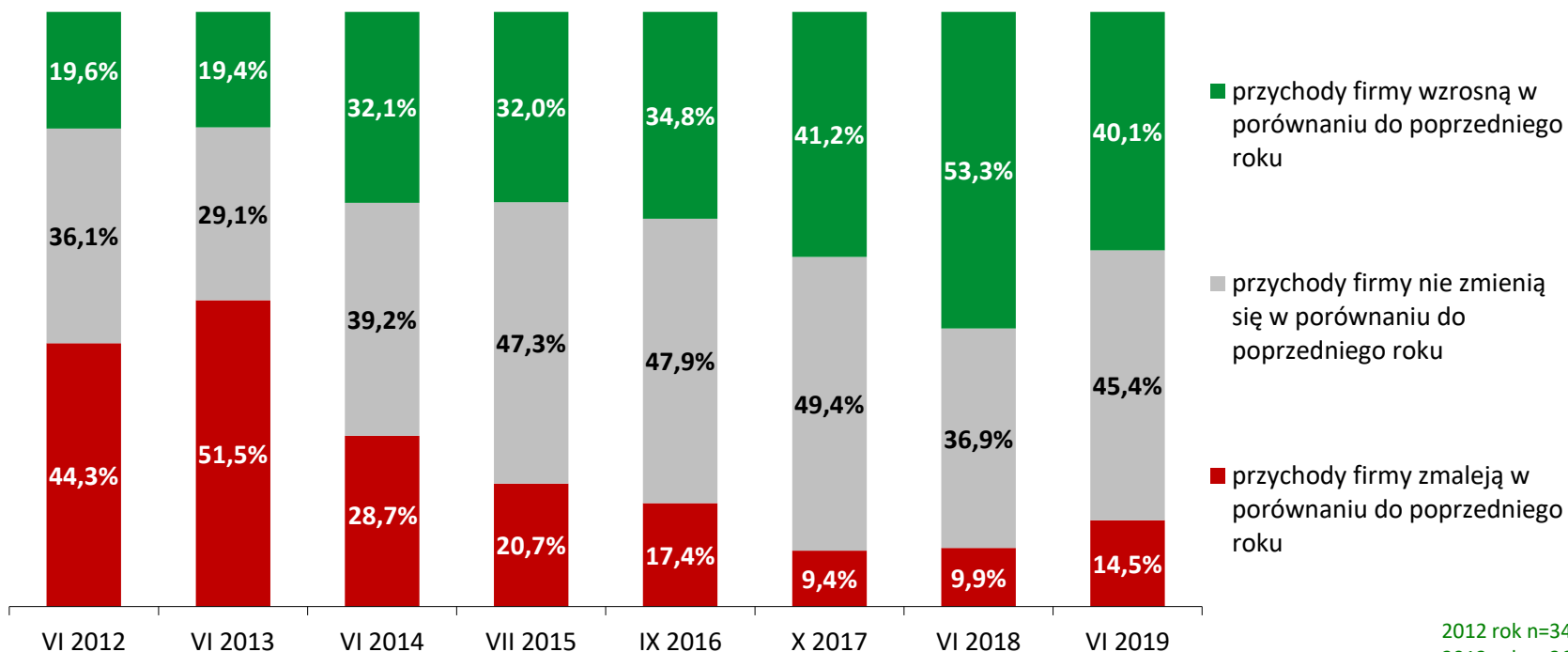
## **uwagi:**

przedruk lub wykorzystanie niniejszych wyników badań BCMM w całości lub w części      dozwolone wyłącznie z podaniem źródła.

## OCENA SYTUACJI RYNKOWEJ

Badani przedstawiciele firm ogólnobudowlanych dobrze oceniają obecną koniunkturę rynkową, jedynie 14% spodziewa się spadku przychodów w 2019 roku w porównaniu z rokiem ubiegłym.

Nastroje wykonawców pogorszyły się w porównaniu do wyników poprzedniej edycji badania, w której zanotowano rekordowo wysoki odsetek respondentów spodziewających się wzrostu przychodów firmy (53%, obecnie 40%).



2012 rok n=341  
 2013 rok n=361  
 2014 rok n=355  
 2015 rok n=353  
 2016 rok n=328  
 2017 rok n=267  
 2018 rok n=274  
 2019 rok n=372

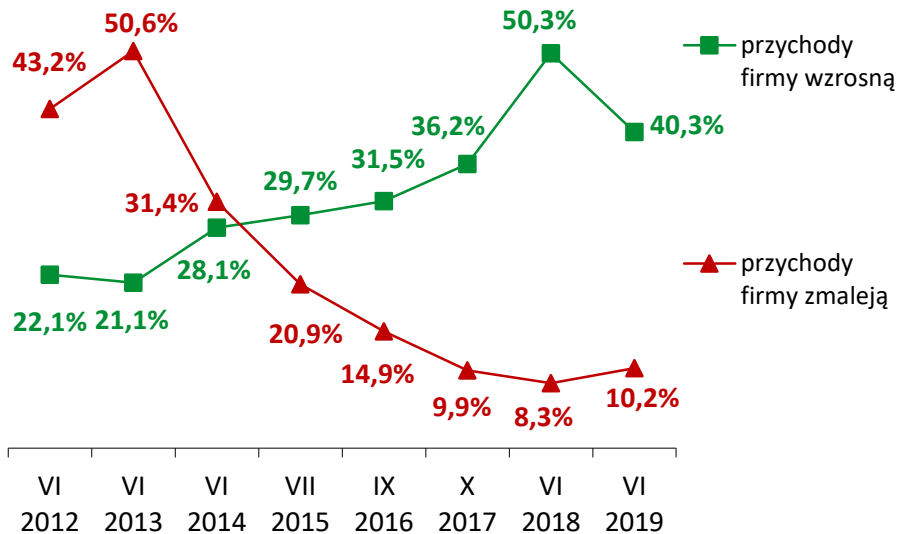
pytanie: Jakim rokiem dla Pani/Pana firmy będzie 2019 rok w porównaniu do 2018 roku, proszę powiedzieć czy spodziewa się Pani / Pan, że przychody firmy :

pominięto odpowiedzi trudno powiedzieć

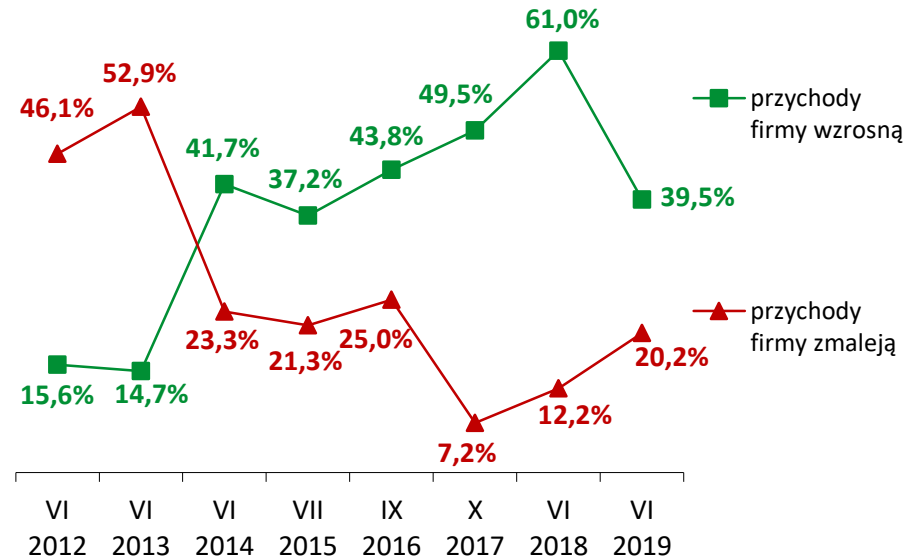
# OCENA SYTUACJI RYNKOWEJ WZGLĘDEM WIELKOŚCI FIRMY

Pogorszenie się koniunktury na rynku w 2019 roku w większym stopniu przewidują przedstawiciele większych firm ogólnobudowlanych (zatrudniających 6 i więcej pracowników), wśród których aż 20% sygnalizuje, że przychody firmy zmaleją w 2019 roku.

mniejsze firmy (1-5 osób)



większe firmy (6 osób i więcej)



2012 rok do 5 osób n=213, 6+ osób n=128  
 2013 rok do 5 osób n=247, 6+ osób n=102  
 2014 rok do 5 osób n=242, 6+ osób n=103  
 2015 rok do 5 osób n=249, 6+ osób n=94

2016 rok do 5 osób n=241, 6+ osób n=80  
 2017 rok do 5 osób n=141, 6+ osób n=111  
 2018 rok do 5 osób n=181, 6+ osób n=82  
 2019 rok do 5 osób n=226, 6+ osób n=119