

# Gospodarcze efekty epidemii koronawirusa - planowane działania przedsiębiorstw w II kwartale 2020 roku

wyniki badania sondażowego  
Katowice, kwiecień 2020 r.

# WSTĘP



## **Cel badania:**

głównym celem badania była identyfikacja działań planowanych przez przedsiębiorstwa w II kwartale 2020 roku w związku ze zmieniającą się sytuacją gospodarczą w Polsce na skutek rozwoju epidemii koronawirusa.



## **Metodologia badawcza:**

badanie zrealizowano techniką ankiety internetowej CAWI na próbie n=314 przedstawicieli kadry zarządzającej reprezentujących szerokie spektrum przedsiębiorstw (firmy różnej wielkości i należące do różnych sekcji PKD). Liczności próby różnią się na poszczególnych stronach raportu, gdyż w analizie pominięto braki odpowiedzi.

Ankieta była dystrybuowana w ramach projektu „EEC Defence. Razem bronimy gospodarki” i kierowana do polskich przedsiębiorców, m.in. do uczestników Europejskiego Kongresu Gospodarczego. Redakcja WNP.PL. miała aktywny wkład w ostateczny kształt ankiety.




## **Termin realizacji badania:**

26.03-09.04 2020 roku (sondaż zrealizowano po ogłoszeniu założeń tarczy antykryzysowej 1.0).

## **Uwagi:**



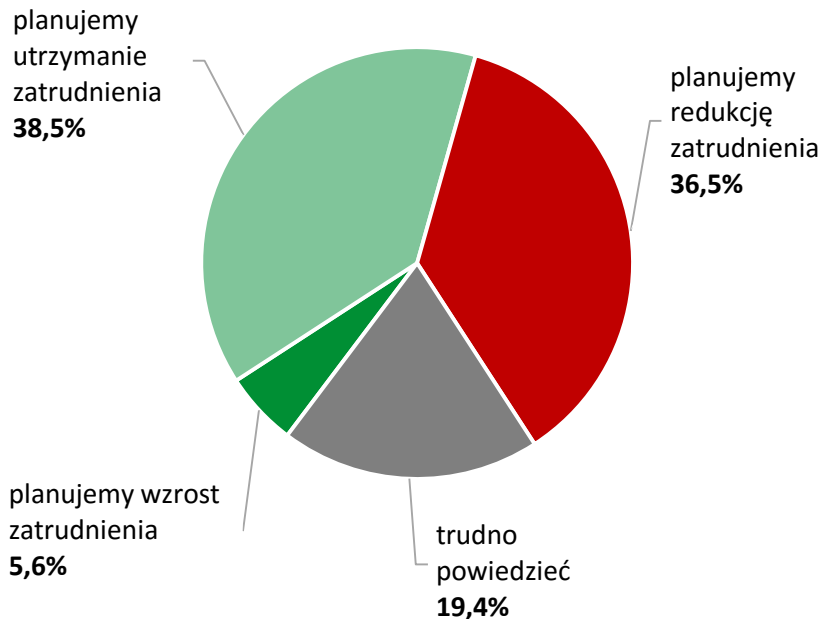
przedruk lub wykorzystanie niniejszych wyników badań BCMM w całości lub w części dozwolone wyłącznie z podaniem źródła: raport „Gospodarcze efekty epidemii koronawirusa - planowane działania przedsiębiorstw w II kwartale 2020 roku” firmy BCMM – badanie marketingowe sp. z o.o., kwiecień 2020 r.



wyniki badań sondażowych

## PLANOWANA ZMIANA WIELKOŚCI ZATRUDNIENIA W II KWARTALE 2020 ROKU

W drugim kwartale 2020 roku aż 36% badanych przedsiębiorstw planuje redukcję zatrudnienia, a co piąty respondent nie jest pewien, czy poziom zatrudnienia zostanie utrzymany. Negatywne nastroje dotyczące kształtowania się zatrudnienia przeważają w przedsiębiorstwach, których dominującą działalnością są usługi, a także wśród mikro, małych i średnich firm oraz wśród przedsiębiorstw z polskim kapitałem. Przedsiębiorstwa produkcyjne oraz te zatrudniające co najmniej 250 osób, a także firmy z dominującym kapitałem zagranicznym przewidują w większości utrzymanie zatrudnienia na dotychczasowym poziomie.

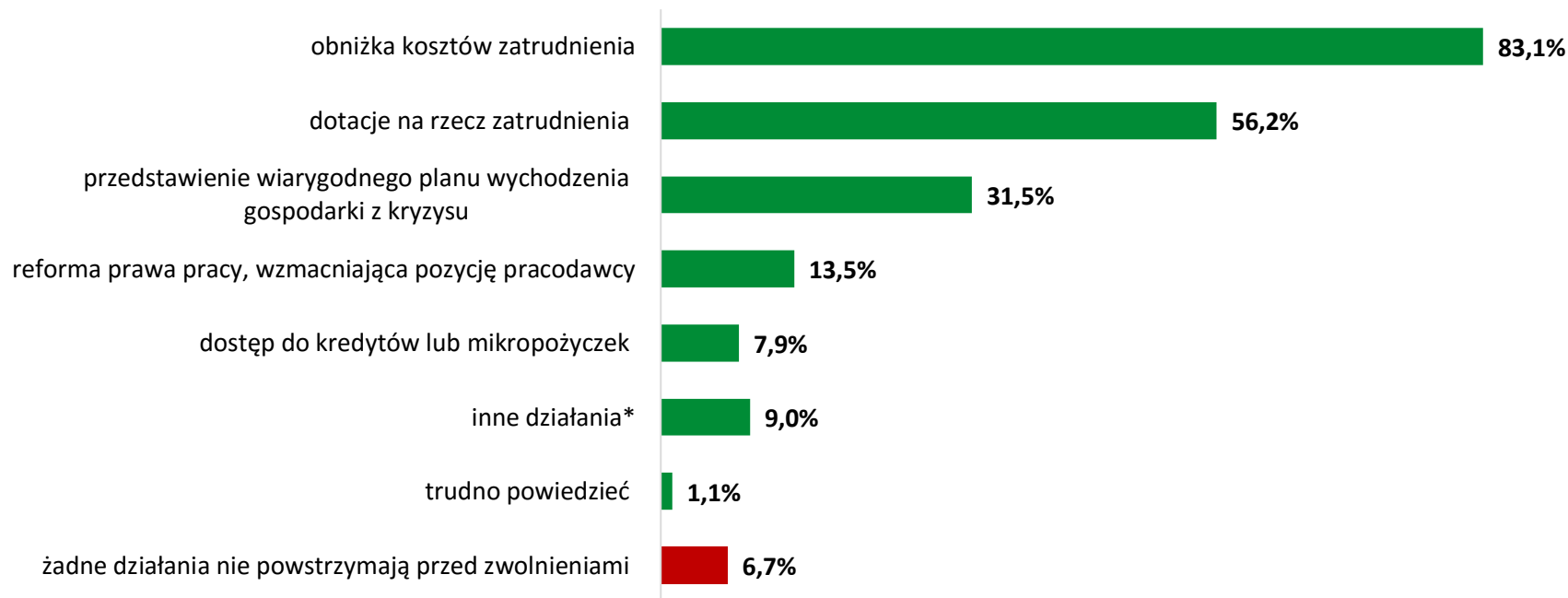


	n=	wzrost	utrzymanie	redukcja	trudno powiedzieć
produkcja	63	7,9%	42,9%	38,1%	11,1%
handel	50	8,0%	38,0%	42,0%	12,0%
usługi	120	2,5%	36,7%	35,8%	25,0%
do 9 osób	77	3,9%	40,3%	31,2%	24,7%
10-49 osób	57	8,8%	31,6%	42,1%	17,5%
50-249 osób	44	4,5%	38,6%	45,5%	11,4%
250 osób i więcej	46	4,3%	50,0%	30,4%	15,2%
firmy z kapitałem polskim	180	6,1%	35,6%	40,0%	18,3%
firmy z kapitałem zagranicznym	36	2,8%	58,3%	25,0%	13,9%

Pytanie: Czy w związku ze zmieniającą się sytuacją gospodarczą planują Państwo zmianę wielkości zatrudnienia w Państwa przedsiębiorstwie w II kwartale 2020 roku (w stosunku do I kwartału)?

## DZIAŁANIA POWSTRZYMUJĄCE REDUKCJĘ ZATRUDNIENIA W II KWARTALE 2020 ROKU

Przed zwolnieniem pracowników mogłaby powstrzymać badanych przede wszystkim obniżka kosztów zatrudnienia (83%), a także dotacje (56%) i prezentacja realnego planu powrotu do koniunktury rynkowej (31%).

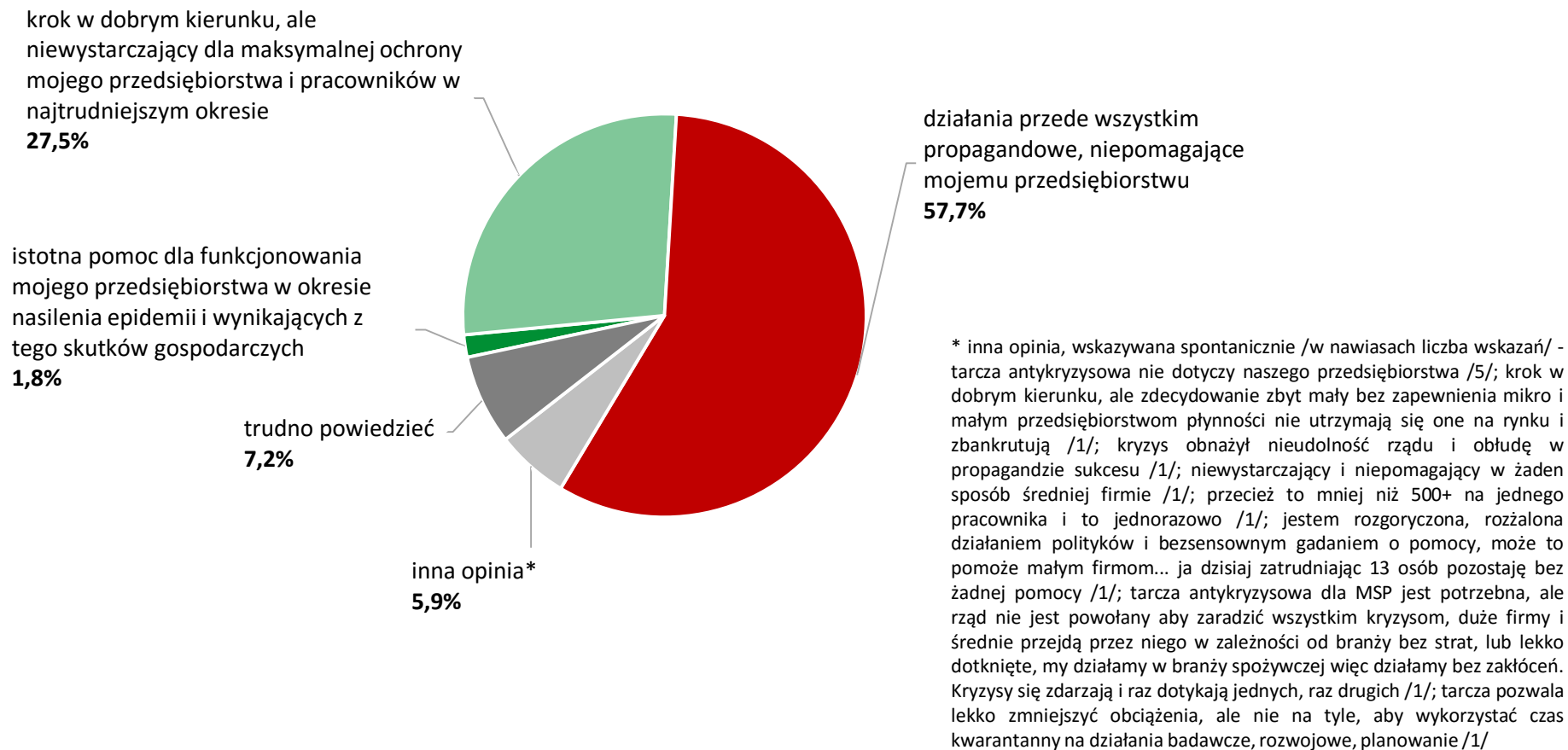


\* inne działania, wskazywane spontanicznie (pojedyncze wypowiedzi) - bezzwrotne pożyczki i dotacje; zakończenie blokady gospodarczej; realny dostęp dla mikro i małych przedsiębiorstw do nowych linii kredytowych gwarantowanych przez państwo (Fundusz Gwarancji Płynnościowych lub inne instrumenty), według jedyne kryterium - czy podmiot zapłacił w roku 2019 podatek dochodowy - jeśli zapłacił, to znaczy, że był rentowny więc istnieje duża szansa, że po ustaniu sytuacji spowodowanej epidemią wróci do gospodarki i będzie rentowny; redukcja wysokości podatku PIT dla najmniej zarabiających nawet do 0%; wyraźna pomoc rządu minimum przez pół roku, zamrożenie podatków i danin; zamówienia interwencyjne państwowe lokowane w spółkach predysponowanych do produkcji lub świadczenia usług na rzecz państwa; zmiana systemu podatkowego, czasowe zawieszenie regulacji podatkowych, abolicja skarbowo, stworzenie systemu preferencji dla podmiotów krajowych, nałożenie ceł i podatków na towary z Azji, spójna polityka gospodarcza z Niemcami i innymi krajami EU, utworzenie 4-8 kluczowych sektorów chronionych, dotacje na zatrudnianie młodzieży, dotacje do szkoleń; zmniejszenie biurokracji, zwolnienie 3/4 pracowników sfery budżetowej, likwidacja podatku dochodowego

Pytanie: Jakie działania ze strony rządu mogłyby powstrzymać Państwa przedsiębiorstwo przed zwolnieniami?  
Proszę wskazać max 2 odpowiedzi.

## POSTRZEGANIE TARCZY ANTYKRYZYSOWEJ 1.0

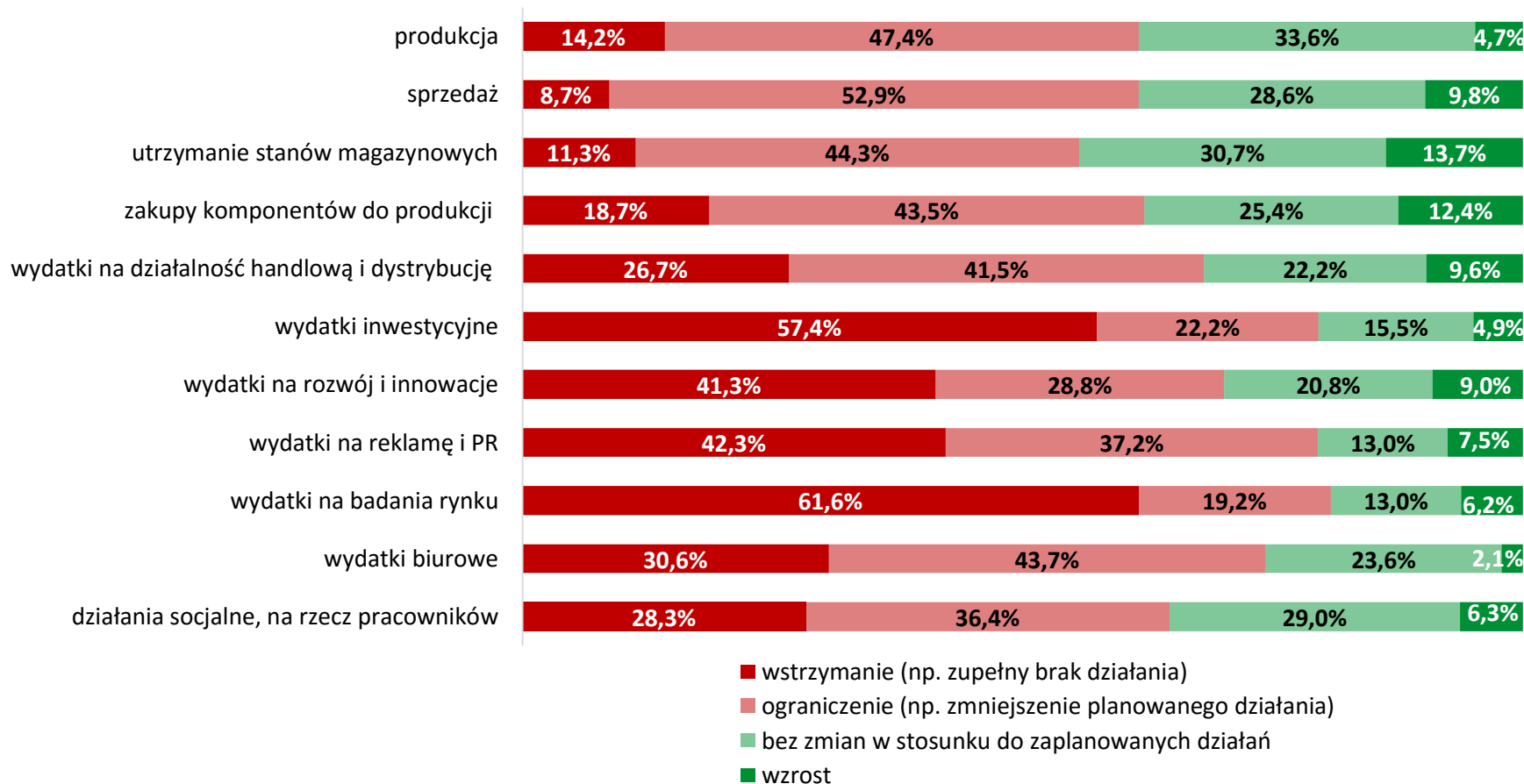
Rozwiązania zaproponowane w pierwszej wersji tarczy antykryzysowej (uchwalonej pod koniec marca) są w opinii 58% badanych przedsiębiorstw całkowicie nieskuteczne. 27% postrzega je jako krok w dobrym kierunku, ale niewystarczający do pełnej ochrony firmy, a jedynie 2% respondentów uważa, że tarcza zapewnia istotną pomoc dla funkcjonowania ich biznesu.



Pytanie: Czy pakiet pomocowy dla firm zawarty w tzw. tarczy antykryzysowej, uchwalonej z końcem marca przez parlament uznają Państwo za:

## PLANOWANE DZIAŁANIA PRZEDSIĘBIORSTW W II KWARTALE 2020 ROKU

Badane przedsiębiorstwa w relatywnie największym stopniu planują wstrzymać bądź ograniczyć wydatki inwestycyjne (80%), wydatki na reklamę i PR (79%) oraz wydatki na badania marketingowe (81%) w II kwartale 2020 roku. Aż 62% respondentów wskazuje również, że realizowana sprzedaż w najbliższych trzech miesiącach będzie mniejsza niż zakładana.



Pytanie: Jakie działania podejmuje lub zamierza podjąć Państwa przedsiębiorstwo w II kwartale 2020 roku (w relacji do zaplanowanych działań na ten okres)? /pominięto odpowiedź: trudno powiedzieć/ nie dotyczy

# POZOSTAŁE DZIAŁANIA PLANOWANE PRZEZ PRZEDSIĘBIORSTWA W II KWARTALE 2020 ROKU – WSKAZYWANE SPONTANICZNIE

- **dywersyfikacja działalności, wprowadzenie nowych form działalności /15/**
- ogólne optymalizacja działań przedsiębiorstwa /7/
- wprowadzenie pracy zdalnej, rozwijanie pracy zdalnej /7/
- pozyskiwanie nowych klientów, aktywne utrzymywanie relacji z obecnymi /7/
- zmniejszenie wymiaru czasu pracy, wprowadzenie „postojowego” /6/
- redukcja płac /6/
- analiza działalności i reorganizacja pracy /5/
- renegotjacje stałych umów i zobowiązań /5/
- maksymalne zminimalizowanie kosztów działalności /5/
- uzyskanie nowych kredytów /4/
- poszukiwanie nowych inwestorów, partnerów /4/
- skupienie się na nowych inwestycjach /3/
- przymusowe urlopy dla pracowników /3/
- zdobycie nowych umiejętności, kompetencji /3/
- informatyzacja przedsiębiorstwa, inwestycja w IT /3/

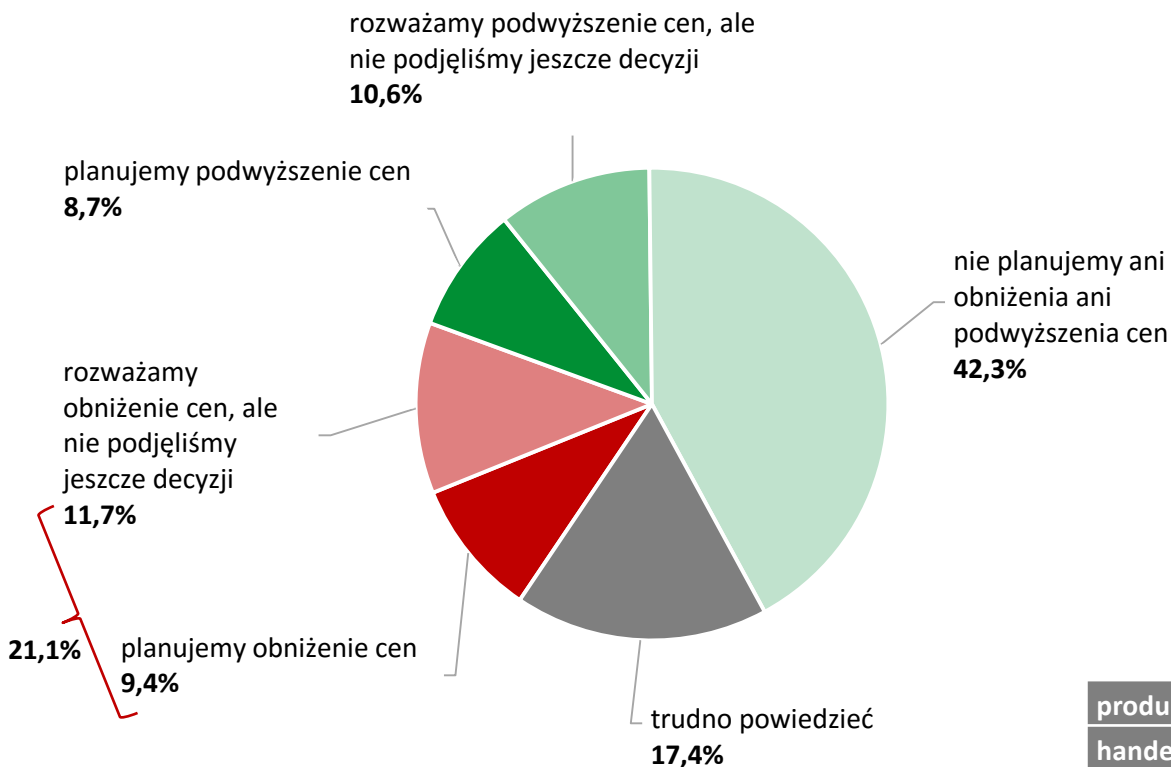
- rezygnacja z uczestnictwa w szkoleniach i imprezach targowych /3/
- pozyskanie środków z tarczy antykryzysowej /2/
- wstrzymanie zatrudniania nowych pracowników i utrzymanie obecnego poziomu zatrudnienia /2/
- skupienie się na działaniach sprzedażowych /2/
- zwiększenie liczby środków ochrony osobistej dla pracowników /2/
- przeniesienie działalności do innego kraju /2/
- wstrzymanie obecnych inwestycji /2/
- zmniejszenie liczby sklepów własnych /1/
- obniżenie marż /1/
- obniżenie stawek usług dla kontrahentów /1/
- zwiększenie produkcji i eksportu, żeby wykorzystać braki w innych krajach /1/
- wejście na rynki zagraniczne /1/
- konsolidacja działań przedsiębiorstwa z oddziałami w sąsiednich krajach /1/

*Pytanie: Jakie inne działania podejmuje lub zamierza podjąć Państwa przedsiębiorstwo w II kwartale 2020 roku (w relacji do zaplanowanych działań na ten okres)? /w nawiasach liczba wskazań/*



## POLITYKA CENOWA W II KWARTALE 2020 ROKU

21% badanych przedsiębiorstw planuje w II kwartale 2020 roku obniżenie cen i marż handlowych. Wśród przedsiębiorstw usługowych ten odsetek jest wyższy i wynosi 29%.

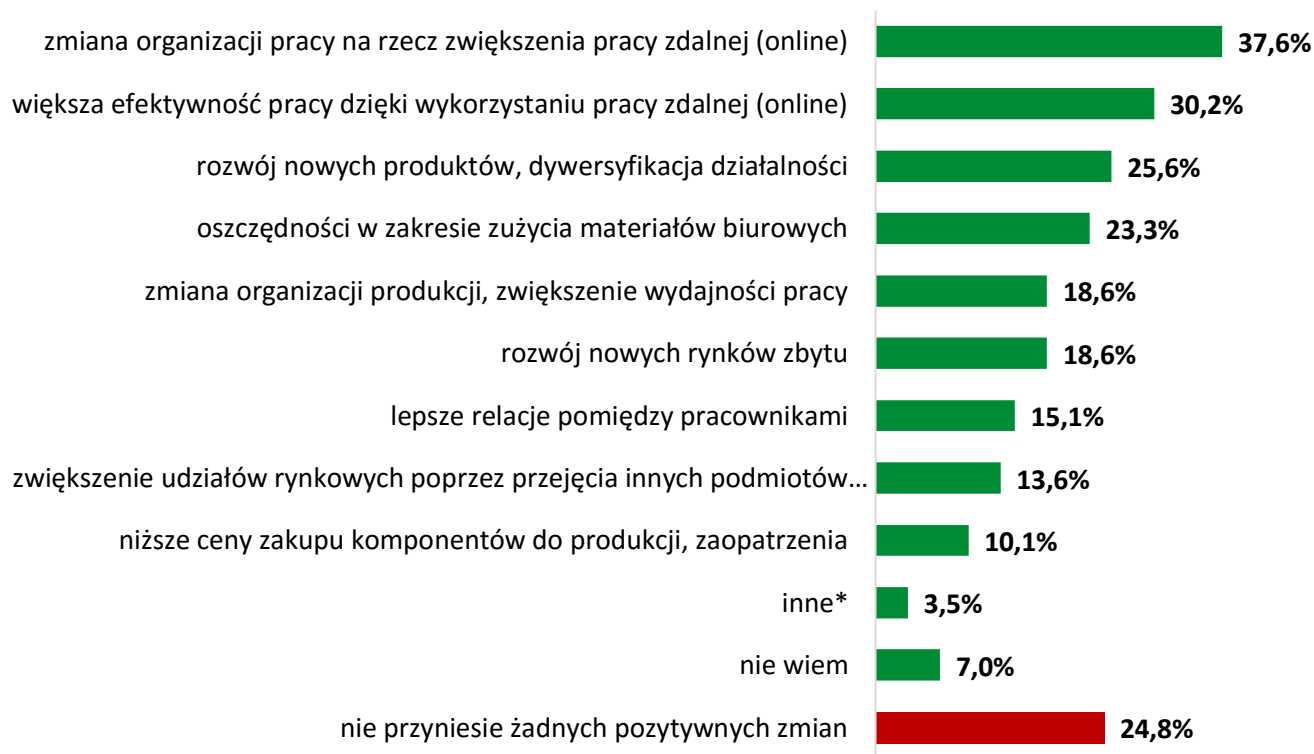


	n=	obniżenie cen (planowane / rozważane)	podwyższenie cen (planowane / rozważane)
produkcja	70	17,1%	18,6%
handel	58	13,8%	29,3%
usługi	122	<b>28,7%</b>	15,6%

Pytanie: Czy w związku ze zmieniającą się sytuacją gospodarczą planują Państwo zmianę cen / marż handlowych w II kwartale 2020 roku?

## MOŻLIWE POZYTYWNE EFEKTY W PRZEDSIĘBIORSTWACH WYWOŁANE OBECNĄ SYTUACJĄ

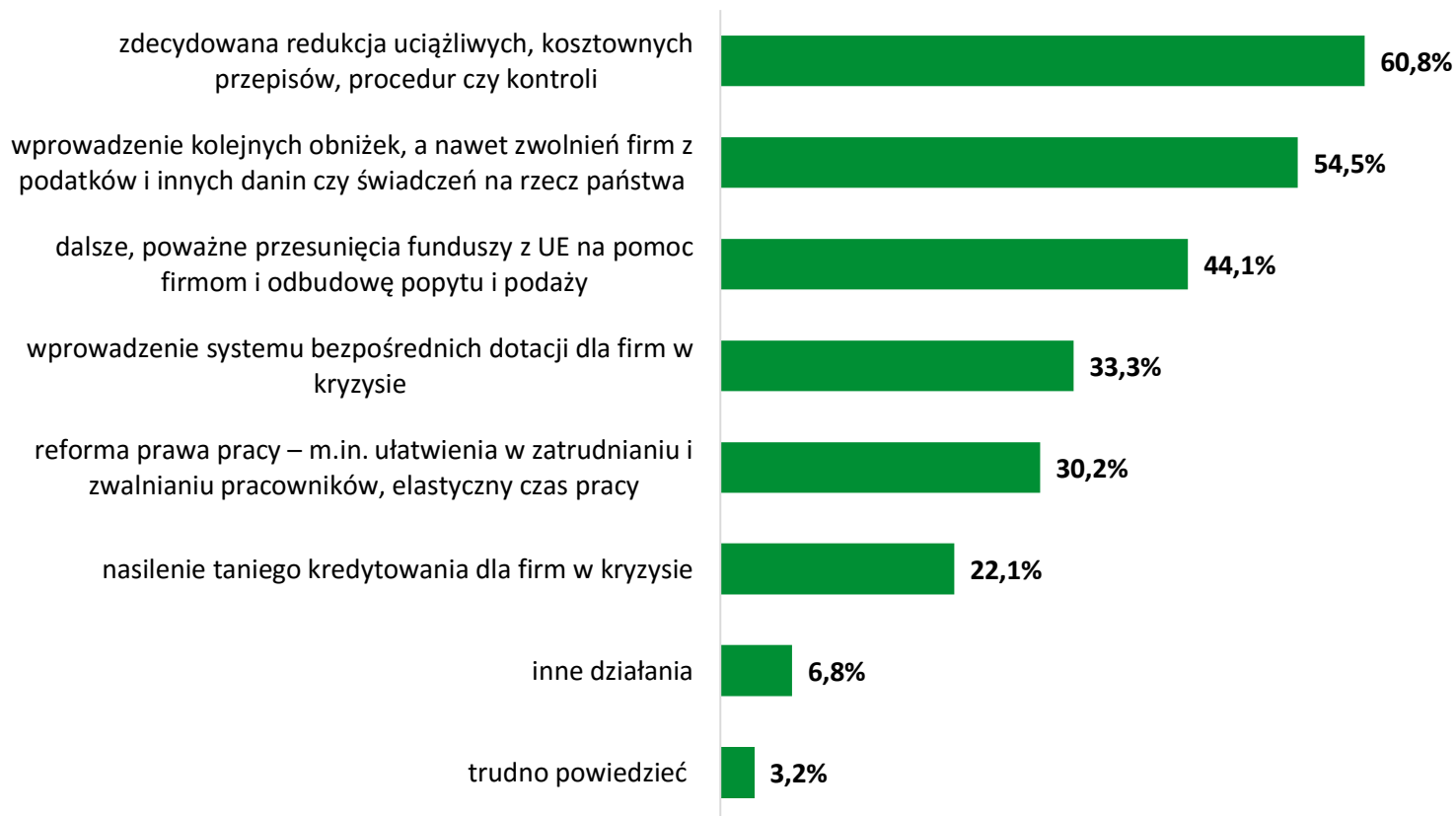
Respondenci dostrzegają również pewne pozytywne efekty wprowadzenia stanu epidemii - najczęściej wskazywano, że następuje przystosowanie do pracy zdalnej (38%), która poprawia efektywność pracy w przedsiębiorstwie (30%). Korzystnym efektem może być również rozwój nowych produktów i/lub dywersyfikacja działalności przedsiębiorstwa (26%).



\* inne, wskazywane spontanicznie (pojedyncze wypowiedzi) - delegowanie pracowników do innych zadań; mniejsza niechęć klientów do komunikacji on-line; możliwość zatrudnienia lepszych pracowników przy jednoczesnym spadku kosztów pracownika, upadłość części firm i możliwość podniesienia ceny i osiągnięcia lepszych zysków, weryfikacja lojalności banków i dostawców; ochrona zdrowia psychicznego i jakości pracy pracowników, sprawniejsza i lepiej zorganizowana organizacja, lepiej przygotowana do kolejnych kryzysów; osłabienie rynku pracownika, większe przywiązanie pracowników do firmy, tańsze finansowanie dłużne; przeprowadzka z biznesem do innego kraju na terenie UE; wzrost udziału marketingu on-line; zmniejszenie kosztu pracownika; zwiększone zapotrzebowanie na światło dzienne i wentylację pomieszczeń, zwiększone zainteresowanie zdrowym budownictwem

## POŻĄDANE DZIAŁANIA NA RZECZ ODBUDOWY GOSPODARKI

W celu odbudowy koniunktury gospodarczej respondenci najczęściej oczekują ograniczenia liczby przepisów, procedur i kontroli (61%) oraz wprowadzenia dalszych zwolnień ze świadczeń pieniężnych na rzecz państwa (54%).



*Pytanie: Jakie działania przede wszystkim powinien podjąć rząd po wygaśnięciu epidemii koronawirusa na rzecz stopniowej odbudowy gospodarki? Proszę wskazać max 3 najważniejsze działania.*

## INNE POŻĄDANE DZIAŁANIA NA RZECZ ODBUDOWY GOSPODARKI\*

- budowanie pakietów zleceń i kontraktów handlowych wyłącznie dla firm rodzimych/krajowych z preferencją produkcji krajowej! Oczywiście ze wszelkimi cechami przetargów, gdzie decydującym parametrem będzie jakość towarów lub usługi a nie jak dotychczas... cena !!!
- stworzenie szczepionki na koronawirusa
- fundusze Europejskie powinny być skierowane tylko i wyłącznie w celu obniżenia składek ZUS i wszelkich podatków. Dystrybucja tych środków powinna być globalna, centralna, a nie wybiórcza bo znów trafi tylko do uprzywilejowanych środowisk
- mało jest teraz projektów unijnych pomagających doposażyć firmę w narzędzia i urządzenia rozbudowujące ofertę pracy, produkcję, podnoszenie efektywności pracy. Takie programy pozwolą zwiększyć możliwości produkcyjne lub wykonawcze firm
- obniżenie VAT dla firm projektowych wprowadzających innowacje do przemysłu
- obniżenie podatku dochodowego, tani kredyt do wysokości półrocznego obrotu
- ograniczenia i pomoc powinna być wprowadzona dla grup najbardziej zagrożonych
- ograniczyć udział kapitału obcego przejmującego polskie firmy. Ograniczyć możliwość kupowania pakietów większościowych akcji przez zagranicznych (w szczególności azjatyckich) inwestorów
- powinno być 80% przychodu gwarantowane dla wszystkich
- przerwać pompowanie do systemu coraz większej ilości pieniądza "ujemnego" tj. kreowanego przez banki, głównie komercyjne. Uzyskać wolność od długów. Stabilność finansowa w warunkach pieniądza ujemnego jest nie do osiągnięcia, gdyż pieniądz ten systemowo znika z rynku, a jego uzupełnianie nową akcją kredytową bywa nieskuteczne. Potrzebna jest umiejętność zorganizowania się społeczeństwa w państwo zdolne do ściągania podatków i finansowania potrzeb z użyciem suwerennego pieniądza. Suwerenny pieniądz jest zakotwiczony w suwerennych podatkach
- przyspieszenie działań w kierunku nowej strategii UE Green Deal, aby firmy, które upadną w czasie pandemii podjęły działalność przyszłościową
- uprościć prawo, uprościć podatki, zredukować podatki do minimum...ale podnieść VAT np. o 2%, odbiurokratyzować urzędy, skończyć z fiskalizmem, wprowadzić równość w prawie dla podmiotów względem państwa
- przejście z VATu na podatek obrotowy
- zaprzestanie dotowania tych gałęzi, które były finansowane przez państwo przed epidemią
- zmniejszenie biurokracji, uproszczenie prawa na wzór prawa w UK, likwidacja podatku dochodowego, przywrócenie ustawy Wilczka o swobodzie działalności gospodarczej, zwolnienie 3/4 pracowników sfery budżetowej

\* wskazywane spontanicznie, pojedyncze wskazania

*Pytanie: Jakie działania przede wszystkim powinien podjąć rząd po wygaśnięciu epidemii koronawirusa na rzecz stopniowej odbudowy gospodarki? Proszę wskazać max 3 najważniejsze działania.*

aneks – tabel krzyżowe wybranych zmiennych i struktura próby

## PLANOWANA ZMIANA WIELKOŚCI ZATRUDNIENIA W II KWARTALE 2020 ROKU

	n=	planujemy wzrost zatrudnienia	planujemy utrzymanie zatrudnienia	planujemy redukcję zatrudnienia	trudno powiedzieć
ogółem	288	5,6%	38,5%	36,5%	19,4%
dominująca działalność: produkcja	63	7,9%	42,9%	38,1%	11,1%
dominująca działalność: handel	50	8,0%	38,0%	42,0%	12,0%
dominująca działalność: usługi	120	2,5%	36,7%	35,8%	25,0%
zatrudnienie: do 9 osób	77	3,9%	40,3%	31,2%	24,7%
zatrudnienie: 10-49 osób	57	8,8%	31,6%	42,1%	17,5%
zatrudnienie: 50-249 osób	44	4,5%	38,6%	45,5%	11,4%
zatrudnienie: 250 osób i więcej	46	4,3%	50,0%	30,4%	15,2%
przychody: do 2 mln Euro	99	6,1%	38,4%	32,3%	23,2%
przychody: 2-10 mln Euro	35	0,0%	34,3%	51,4%	14,3%
przychody: 10-50 mln Euro	40	5,0%	45,0%	45,0%	5,0%
przychody: ponad 50 mln Euro	30	6,7%	50,0%	33,3%	10,0%
firmy z kapitałem polskim	180	6,1%	35,6%	40,0%	18,3%
firmy z kapitałem zagranicznym	36	2,8%	58,3%	25,0%	13,9%

## POSTRZEGANIE TARCZY ANTYKRYZYSOWEJ 1.0

	n=	istotna pomoc dla funkcjonowania mojego przedsiębiorstwa w okresie nasilenia epidemii i wynikających z tego skutków gospodarczych	krok w dobrym kierunku, ale niewystarczający dla maksymalnej ochrony mojego przedsiębiorstwa i pracowników w najtrudniejszym okresie	działania przede wszystkim propagandowe, niepomagające mojemu przedsiębiorstwu	inna opinia	trudno powiedzieć
ogółem	222	1,8%	27,5%	58,1%	5,4%	7,2%
dominująca działalność: produkcja	57	1,8%	24,6%	59,6%	7,0%	7,0%
dominująca działalność: handel	43	2,3%	25,6%	62,8%	4,7%	4,7%
dominująca działalność: usługi	117	1,7%	29,1%	57,3%	5,1%	6,8%
zatrudnienie: do 9 osób	76	2,6%	30,3%	52,6%	5,3%	9,2%
zatrudnienie: 10-49 osób	51	2,0%	21,6%	72,5%	3,9%	0,0%
zatrudnienie: 50-249 osób	42	2,4%	16,7%	66,7%	9,5%	4,8%
zatrudnienie: 250 osób i więcej	39	0,0%	43,6%	43,6%	2,6%	10,3%
przychody: do 2 mln Euro	94	3,2%	28,7%	58,5%	5,3%	4,3%
przychody: 2-10 mln Euro	34	2,9%	17,6%	73,5%	2,9%	2,9%
przychody: 10-50 mln Euro	35	0,0%	34,3%	54,3%	8,6%	2,9%
przychody: ponad 50 mln Euro	27	0,0%	25,9%	55,6%	7,4%	11,1%
firmy z kapitałem polskim	174	1,7%	28,2%	58,6%	6,3%	5,2%
firmy z kapitałem zagranicznym	26	3,8%	23,1%	69,2%	0,0%	3,8%

## POLITYKA CENOWA W II KWARTALE 2020 ROKU

	n=	planujemy obniżenie cen	rozważamy obniżenie cen, ale nie podjęliśmy jeszcze decyzji	planujemy podwyższenie cen	rozważamy podwyższenie cen, ale nie podjęliśmy jeszcze decyzji	nie planujemy ani obniżenia ani podwyższenia cen	trudno powiedzieć
<b>ogółem</b>	265	9,4%	11,7%	8,7%	10,6%	42,3%	17,4%
<b>dominująca działalność: produkcja</b>	70	7,1%	10,0%	8,6%	10,0%	48,6%	15,7%
<b>dominująca działalność: handel</b>	58	5,2%	8,6%	19,0%	10,3%	43,1%	13,8%
<b>dominująca działalność: usługi</b>	122	13,9%	14,8%	3,3%	12,3%	38,5%	17,2%
<b>zatrudnienie: do 9 osób</b>	78	14,1%	10,3%	6,4%	10,3%	42,3%	16,7%
<b>zatrudnienie: 10-49 osób</b>	57	10,5%	17,5%	8,8%	12,3%	35,1%	15,8%
<b>zatrudnienie: 50-249 osób</b>	52	13,5%	9,6%	9,6%	15,4%	44,2%	7,7%
<b>zatrudnienie: 250 osób i więcej</b>	54	1,9%	11,1%	9,3%	7,4%	50,0%	20,4%
<b>przychody: do 2 mln Euro</b>	98	15,3%	11,2%	5,1%	10,2%	38,8%	19,4%
<b>przychody: 2-10 mln Euro</b>	38	7,9%	18,4%	5,3%	18,4%	39,5%	10,5%
<b>przychody: 10-50 mln Euro</b>	46	8,7%	10,9%	15,2%	10,9%	52,2%	2,2%
<b>przychody: ponad 50 mln Euro</b>	35	5,7%	11,4%	14,3%	5,7%	37,1%	25,7%
<b>firmy z kapitałem polskim</b>	193	10,9%	13,0%	9,3%	10,9%	39,9%	16,1%
<b>firmy z kapitałem zagranicznym</b>	40	7,5%	10,0%	5,0%	12,5%	60,0%	5,0%



# MOŻLIWE POZYTYWNE EFEKTY W PRZEDSIĘBIORSTWACH WYWOŁANE OBECNĄ SYTUACJĄ

	n=	zmiana organizacji pracy na rzecz zwiększenia pracy zdalnej (online)	większa efektywność pracy dzięki wykorzystaniu pracy zdalnej (online)	rozwój nowych rynków zbytu	rozwój nowych produktów, dywersyfikacja działalności	zwiększenie udziałów rynkowych poprzez przejęcia innych podmiotów na rynku	zmiana organizacji produkcji, zwiększenie wydajności pracy
<b>ogółem</b>	258	37,6%	30,2%	18,6%	25,6%	13,6%	18,6%
<b>dominująca działalność: produkcja</b>	70	34,3%	25,7%	11,4%	21,4%	15,7%	24,3%
<b>dominująca działalność: handel</b>	58	43,1%	29,3%	22,4%	25,9%	20,7%	19,0%
<b>dominująca działalność: usługi</b>	122	39,3%	34,4%	19,7%	27,9%	9,8%	14,8%
<b>zatrudnienie: do 9 osób</b>	78	30,8%	26,9%	20,5%	26,9%	9,0%	10,3%
<b>zatrudnienie: 10-49 osób</b>	57	42,1%	33,3%	19,3%	19,3%	12,3%	14,0%
<b>zatrudnienie: 50-249 osób</b>	52	42,3%	34,6%	9,6%	26,9%	13,5%	19,2%
<b>zatrudnienie: 250 osób i więcej</b>	54	46,3%	31,5%	22,2%	29,6%	25,9%	35,2%
<b>przychody: do 2 mln Euro</b>	98	28,6%	25,5%	17,3%	23,5%	9,2%	12,2%
<b>przychody: 2-10 mln Euro</b>	38	52,6%	36,8%	13,2%	23,7%	7,9%	10,5%
<b>przychody: 10-50 mln Euro</b>	46	45,7%	28,3%	17,4%	26,1%	19,6%	23,9%
<b>przychody: ponad 50 mln Euro</b>	35	48,6%	37,1%	20,0%	34,3%	28,6%	40,0%
<b>firmy z kapitałem polskim</b>	193	36,3%	28,0%	19,7%	27,5%	12,4%	18,1%
<b>firmy z kapitałem zagranicznym</b>	40	57,5%	45,0%	15,0%	22,5%	27,5%	22,5%

# MOŻLIWE POZYTYWNE EFEKTY W PRZEDSIĘBIORSTWACH WYWOŁANE OBECNĄ SYTUACJĄ

	n=	niższe ceny zakupu komponentów do produkcji, zaopatrzenia	oszczędności w zakresie zużycia materiałów biurowych np. papieru	lepsze relacje pomiędzy pracownikami	inne	nie przyniesie żadnych pozytywnych zmian	nie wiem
<b>ogółem</b>	258	10,1%	23,3%	15,1%	3,5%	24,8%	7,0%
<b>dominująca działalność: produkcja</b>	70	18,6%	18,6%	14,3%	4,3%	20,0%	5,7%
<b>dominująca działalność: handel</b>	58	10,3%	22,4%	20,7%	1,7%	25,9%	10,3%
<b>dominująca działalność: usługi</b>	122	4,9%	27,9%	13,9%	4,1%	26,2%	4,9%
<b>zatrudnienie: do 9 osób</b>	78	6,4%	19,2%	15,4%	1,3%	25,6%	7,7%
<b>zatrudnienie: 10-49 osób</b>	57	14,0%	15,8%	12,3%	7,0%	29,8%	1,8%
<b>zatrudnienie: 50-249 osób</b>	52	13,5%	32,7%	11,5%	5,8%	25,0%	7,7%
<b>zatrudnienie: 250 osób i więcej</b>	54	9,3%	35,2%	25,9%	1,9%	13,0%	7,4%
<b>przychody: do 2 mln Euro</b>	98	8,2%	19,4%	12,2%	3,1%	34,7%	7,1%
<b>przychody: 2-10 mln Euro</b>	38	7,9%	15,8%	10,5%	0,0%	23,7%	2,6%
<b>przychody: 10-50 mln Euro</b>	46	10,9%	34,8%	17,4%	8,7%	15,2%	6,5%
<b>przychody: ponad 50 mln Euro</b>	35	17,1%	34,3%	17,1%	5,7%	8,6%	5,7%
<b>firmy z kapitałem polskim</b>	193	10,4%	23,3%	15,0%	4,1%	26,4%	6,2%
<b>firmy z kapitałem zagranicznym</b>	40	10,0%	32,5%	22,5%	2,5%	5,0%	7,5%

## POŻĄDANE DZIAŁANIA NA RZECZ ODBUDOWY GOSPODARKI

	n=	wprowadzenie systemu bezpośrednich dotacji dla firm w kryzysie	wprowadzenie kolejnych obniżek, a nawet zwolnień firm z podatków i innych danin czy świadczeń na rzecz państwa	nasilenie taniego kredytowania dla firm w kryzysie	zdecydowana redukcja uciążliwych, kosztownych przepisów, procedur czy kontroli	dalsze, poważne przesunięcia funduszy z UE na pomoc firmom i odbudowę popytu i podaży	reforma prawa pracy – m.in. ułatwienia w zatrudnianiu i zwalnianiu pracowników, elastyczny czas pracy	inne działania	trudno powiedzieć
ogółem	222	33,3%	54,5%	22,1%	60,8%	44,1%	30,2%	6,8%	3,2%
dominująca działalność: produkcja	57	31,6%	47,4%	24,6%	59,6%	49,1%	38,6%	7,0%	1,8%
dominująca działalność: handel	43	37,2%	60,5%	18,6%	58,1%	55,8%	20,9%	7,0%	7,0%
dominująca działalność: usługi	117	34,2%	57,3%	22,2%	64,1%	38,5%	29,9%	6,8%	2,6%
zatrudnienie: do 9 osób	76	32,9%	51,3%	26,3%	63,2%	42,1%	22,4%	7,9%	3,9%
zatrudnienie: 10-49 osób	51	41,2%	54,9%	19,6%	64,7%	43,1%	25,5%	3,9%	3,9%
zatrudnienie: 50-249 osób	42	28,6%	54,8%	21,4%	57,1%	42,9%	52,4%	9,5%	0,0%
zatrudnienie: 250 osób i więcej	39	30,8%	66,7%	17,9%	61,5%	51,3%	28,2%	7,7%	2,6%
przychody: do 2 mln Euro	94	34,0%	55,3%	27,7%	68,1%	37,2%	27,7%	6,4%	3,2%
przychody: 2-10 mln Euro	34	32,4%	61,8%	14,7%	61,8%	50,0%	32,4%	0,0%	2,9%
przychody: 10-50 mln Euro	35	40,0%	45,7%	28,6%	48,6%	42,9%	54,3%	8,6%	0,0%
przychody: ponad 50 mln Euro	27	18,5%	59,3%	11,1%	59,3%	63,0%	22,2%	14,8%	7,4%
firmy z kapitałem polskim	174	33,9%	53,4%	24,1%	62,1%	44,3%	31,0%	7,5%	2,9%
firmy z kapitałem zagranicznym	26	34,6%	65,4%	11,5%	69,2%	46,2%	34,6%	3,8%	3,8%

## STRUKTURA PRÓBY

	N=	%
dominująca działalność: produkcja	74	23,6%
dominująca działalność: handel	62	19,7%
dominująca działalność: usługi	123	39,2%
odmowa	55	17,5%
zatrudnienie: do 9 osób	78	24,8%
zatrudnienie: 10-49 osób	60	19,1%
zatrudnienie: 50-249 osób	55	17,5%
zatrudnienie: 250 osób i więcej	57	18,2%
nie wiem / odmowa	64	20,4%
przychody: do 2 mln Euro	100	31,8%
przychody: 2-10 mln Euro	40	12,7%
przychody: 10-50 mln Euro	49	15,6%
przychody: ponad 50 mln Euro	37	11,8%
nie wiem / odmowa	88	28,0%
dominuje sprzedaż krajowa	215	68,5%
dominuje eksport, powyżej 50% przychodów ze sprzedaży	24	7,6%
nie wiem / odmowa	75	23,9%
firma polska, dominujący udział w kapitale własnym posiadają polscy udziałowcy, akcjonariusze	197	62,7%
firma zagraniczna, dominujący udział w kapitale własnym posiadają zagraniczni udziałowcy, akcjonariusze	45	14,3%
nie wiem / odmowa	72	22,9%