



Europa przyszłości - głos przedsiębiorców

wyniki badania sondażowego
Katowice, sierpień 2020 r.

WSTĘP



Cel badania:

głównym celem badania było zgromadzenie opinii przedstawicieli polskiego biznesu na temat wpływu polityki Unii Europejskiej na rozwój gospodarczy Wspólnoty Europejskiej, w szczególności identyfikacja postaw przedsiębiorców wobec priorytetów Unii Europejskiej określonych na lata 2019-2024.



Metodologia badawcza:

badanie zrealizowano techniką ankiety internetowej CAWI na próbie n=122 przedstawicieli kadry zarządzającej reprezentujących szerokie spektrum przedsiębiorstw (firmy różnej wielkości i należące do różnych sekcji PKD). Liczności próby różnią się na poszczególnych stronach raportu, gdyż w analizie pominięto braki odpowiedzi.

Narzędzie pomiarowe – kwestionariusz ankietowy – opracowany został przez redakcję WNP.PL. Ankieta była dystrybuowana przez PTWP i kierowana m.in. do uczestników Europejskiego Kongresu Gospodarczego.

Instytut BCMM – badania marketingowe sp. z o.o. przygotował wersję online ankiety (w systemie CAWI), przeprowadził analizę statystyczną danych i opracował raport z badania.



Termin realizacji badania:

24.08-30.08 2020 roku



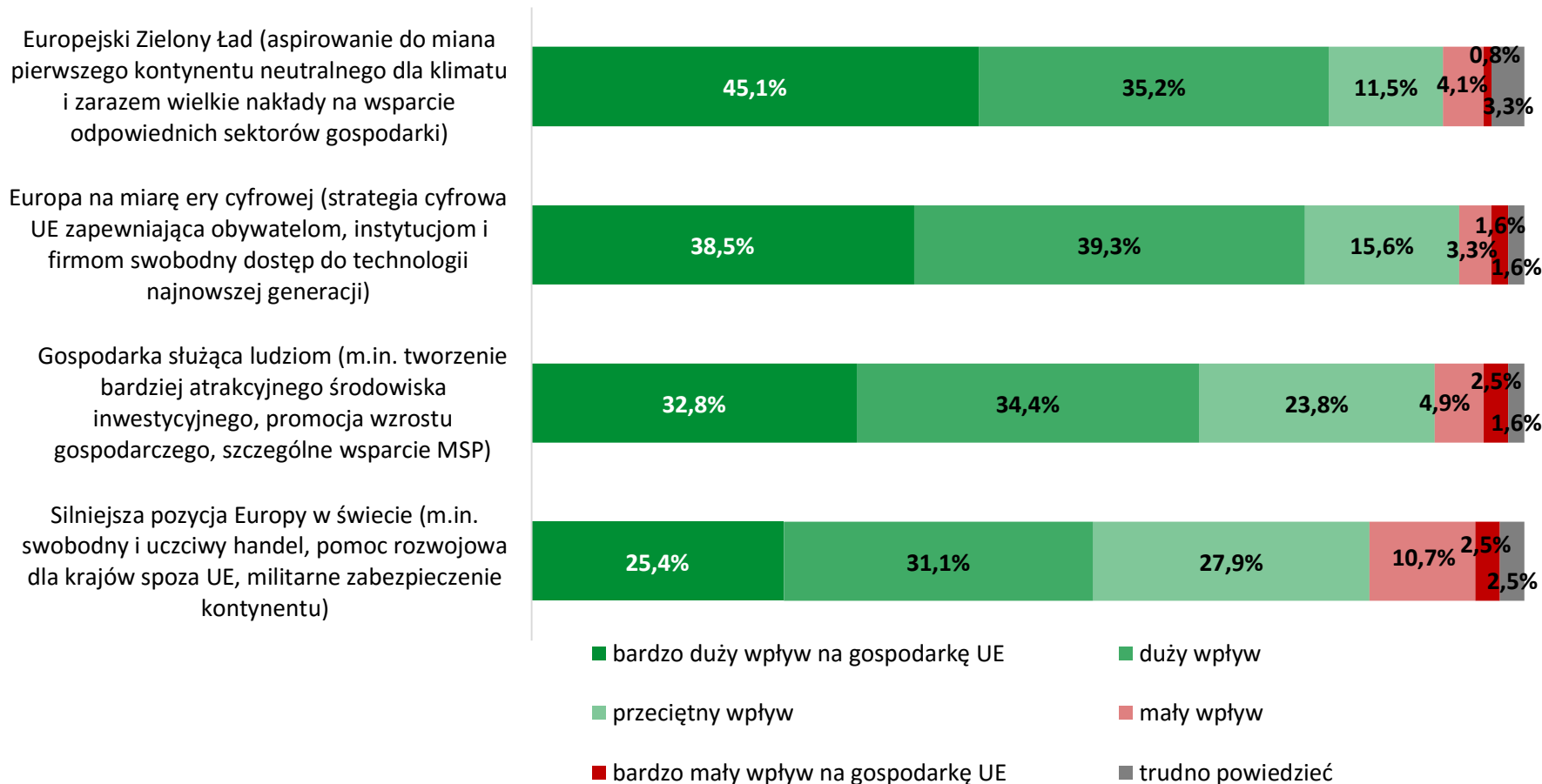
Uwagi:

przedruk lub wykorzystanie niniejszych wyników badań BCMM w całości lub w części dozwolone wyłącznie z podaniem źródła: raport „Europa przyszłości - głos przedsiębiorców” firmy BCMM – badania marketingowe sp. z o.o., sierpień 2020 r.

postawy przedsiębiorców wobec priorytetów Unii Europejskiej
określonych na lata 2019-2024

WPŁYW PRIORYTETÓW UNII EUROPEJSKIEJ NA SYTUACJĘ GOSPODARCZĄ WSPÓLNOTY

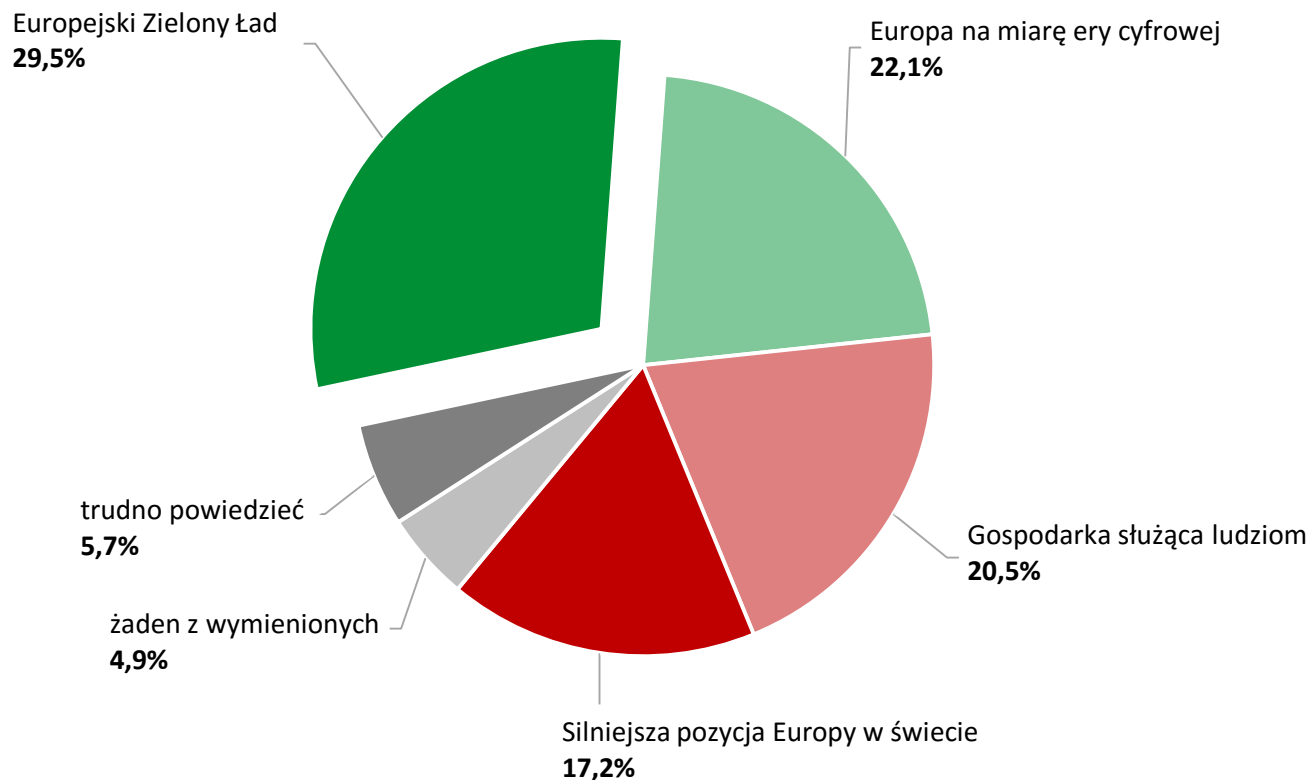
W opinii 80% badanych przedsiębiorców *Europejski Zielony Ład* to priorytet Unii Europejskiej, który w dużym lub bardzo dużym stopniu wpłynie na sytuację gospodarczą w najbliższych 3-4 latach. Podobny duży wpływ na losy unijnej gospodarki (zdaniem 78% respondentów) będzie miała strategia cyfrowa UE określona w priorytecie *Europa na miarę ery cyfrowej*.



Pytanie: Jaki silny wpływ na losy unijnej gospodarki w najbliższych 3-4 latach będą miały Pani/Pana zdaniem następujące priorytety określone przez Unię Europejską na lata 2019-2024?

PRIORYTET UNII EUROPEJSKIEJ O NAJWIĘKSZYM WPŁYWIE NA SYTUACJĘ GOSPODARCZĄ

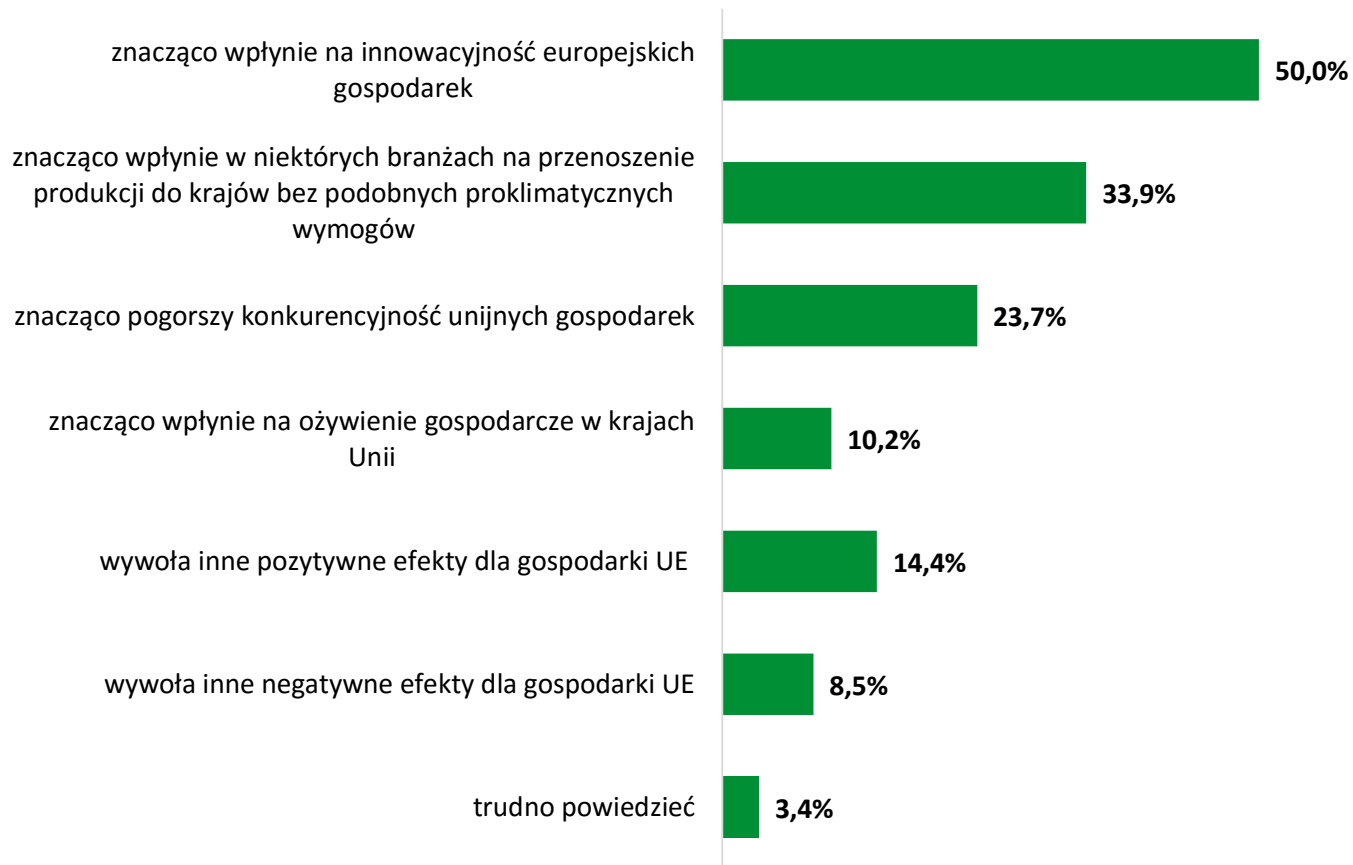
Opinie respondentów, co do priorytetu o największym wpływie na sytuację gospodarczą Unii Europejskiej, są istotnie podzielone, aczkolwiek największy odsetek badanych uważa, że *Europejski Zielony Ład* to priorytet, który będzie najsilniej kształtował unijną gospodarkę w najbliższych 3-4 latach.



Pytanie: Który z priorytetów będzie miał najsilniejszy wpływ na sytuację gospodarczą Unii Europejskiej w najbliższych 3-4 latach?

OCENA GOSPODARCZYCH SKUTKÓW POLITYKI EUROPEJSKIEGO ZIELONEGO ŁADU

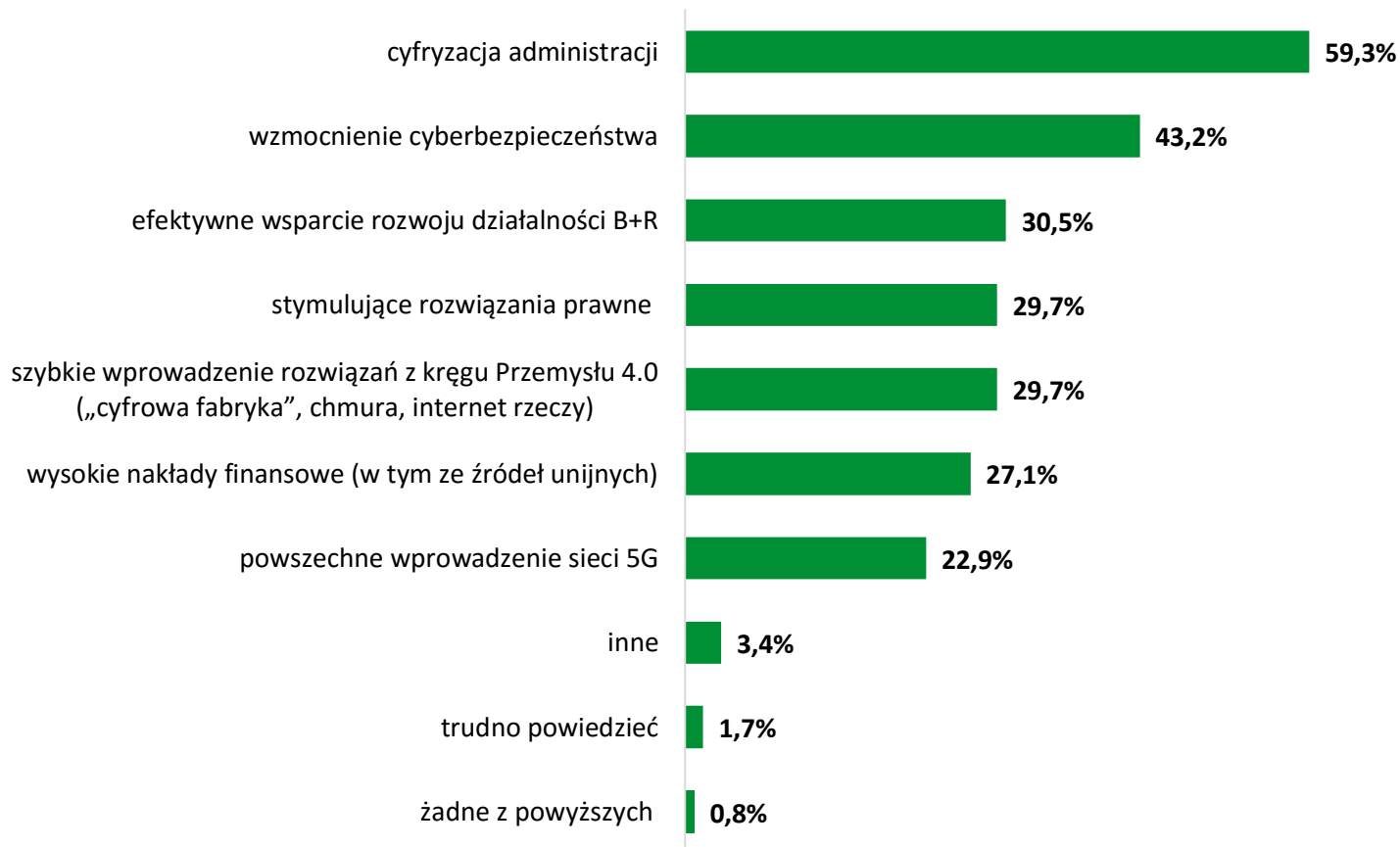
Największa grupa badanych przewiduje, że realizacja priorytetu *Europejskiego Zielonego Ładu* z jednej strony istotnie wpłynie na poziom innowacyjności gospodarki UE (50%), a z drugiej wywoła przenoszenie produkcji poza UE, do krajów o niższych restrykcjach emisyjnych (34%).



Pytanie: W najbliższych latach UE położy nacisk na politykę Europejskiego Zielonego Ładu. W ślad za tym pójdą restrykcyjne rozwiązania prawne, ale i duże środki służące pomocy w transformacji do gospodarki bezemisyjnej. Jakie dalekosiężne, gospodarcze skutki wywoła taka strategia?

KLUCZOWE DZIAŁANIA WSPIERAJĄCE ROZWÓJ CYFRYZACJI UNII EUROPEJSKIEJ

Z kolei do skutecznego wdrożenia priorytetu *Europa na miarę ery cyfrowej* niezbędna jest przede wszystkim cyfryzacja administracji (59%) i wzmocnienie cyberbezpieczeństwa Unii Europejskiej (43%).

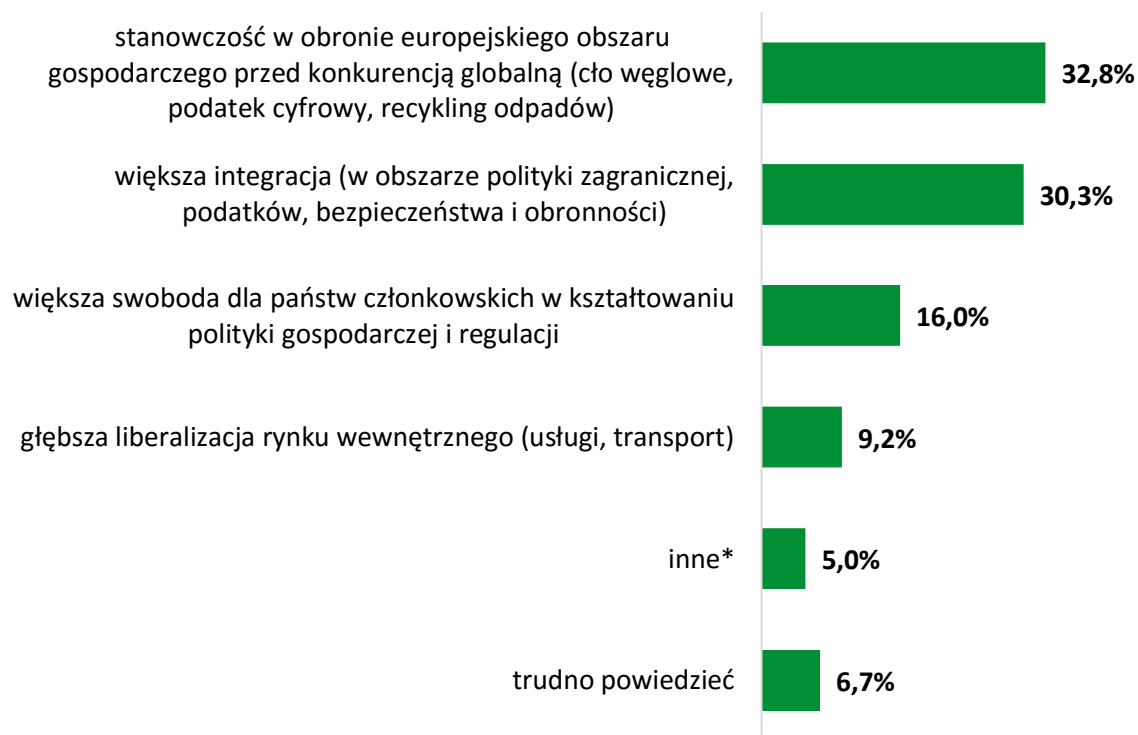


Pytanie: Cyfryzacja Unii ma być jednym z filarów rozwoju gospodarek europejskich. Co szczególnie pomoże w szybkich postęпах cyfryzacji w unijnym świecie? Proszę wybrać max 3 odpowiedzi.

opinie przedsiębiorców na temat innych
aspektów polityki Unii Europejskiej

POŻĄDANY KIERUNEK ROZWOJU UNII EUROPEJSKIEJ

Badani przedsiębiorcy postulują, że dla skutecznego przezwyciężenia wyzwań gospodarczych i politycznych w najbliższych 3 latach potrzebna jest przede wszystkim ochrona europejskiego obszaru gospodarczego przed konkurencją globalną oraz większa integracja polityki państw członkowskich Unii Europejskiej.



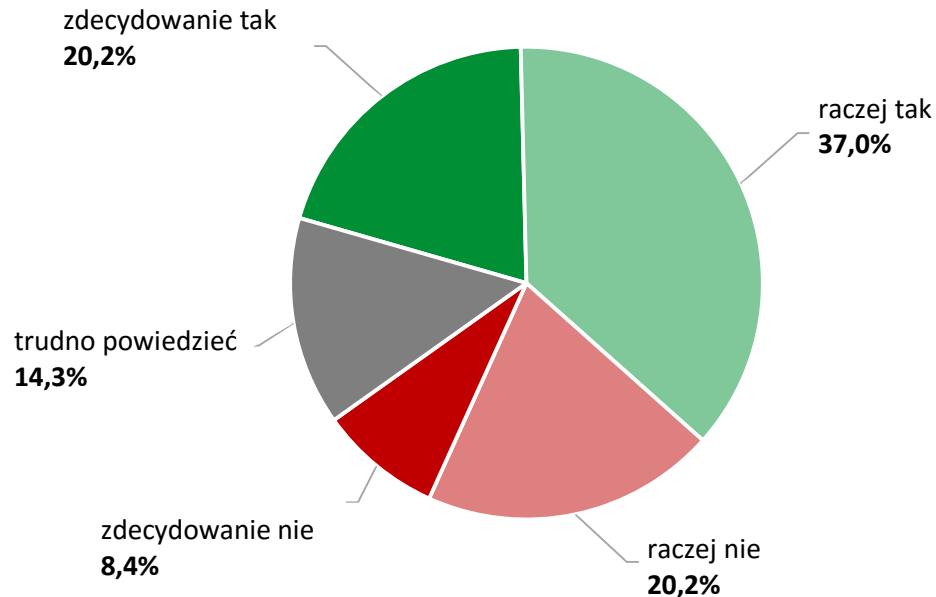
* inne działania, wskazywane spontanicznie (pojedyncze wypowiedzi) – federalizacja; integracja w sferze gospodarczej, koordynacja działań krajowych w kwestii odpowiedzi na wyzwania związane z COVID-19, transformacją energetyczną, walką ze zmianami klimatycznymi, ochroną środowiska naturalnego, sferą digitalizacji i społeczeństwa obywatelskiego - niekiedy w obszarze bezpieczeństwa i obronności oraz polityki zagranicznej; natychmiastowe odejście od opartej na ideologii tzw. "zielonego ładu". Pomimo pięknie brzmiącej nazwy, ideologia ta opiera się na starej wiedzy o klimacie, pochodzącej jeszcze sprzed pół wieku. Państwa, które korzystają z najnowszych osiągnięć nauk ścisłych: fizyki i chemii, takie jak USA, Chiny, Rosja, punktują na tym polu słabość Unii Europejskiej, czego skutkiem jest jej postępująca deindustrializacja i w dalszej perspektywie marginalizacja Unii; zaprzestanie protekcyjnych regulacji, przywrócenie fundamentalnych praw i reguł współpracy między Państwami członkowskimi: wolność przepływu usług, handlu, kapitału i ludzi; zmniejszenie biurokracji i regulacyjnego terroru EU w stosunku do realnej gospodarki

Pytanie: W jakim kierunku powinna zmieniać się Unia Europejska, by skutecznie sprostać wyzwaniom gospodarczym i politycznym w horyzoncie 2-3 lat? (możliwa 1 odpowiedź)

STREFA EURO A WYZWANIA ROZWOJU GOSPODARCZEGO

Dominująca grupa respondentów (57%) uważa, że kraje strefy euro lepiej poradzą sobie z wyzwaniami rozwoju gospodarczego i unowocześniania gospodarki niż inne państwa Unii Europejskiej.

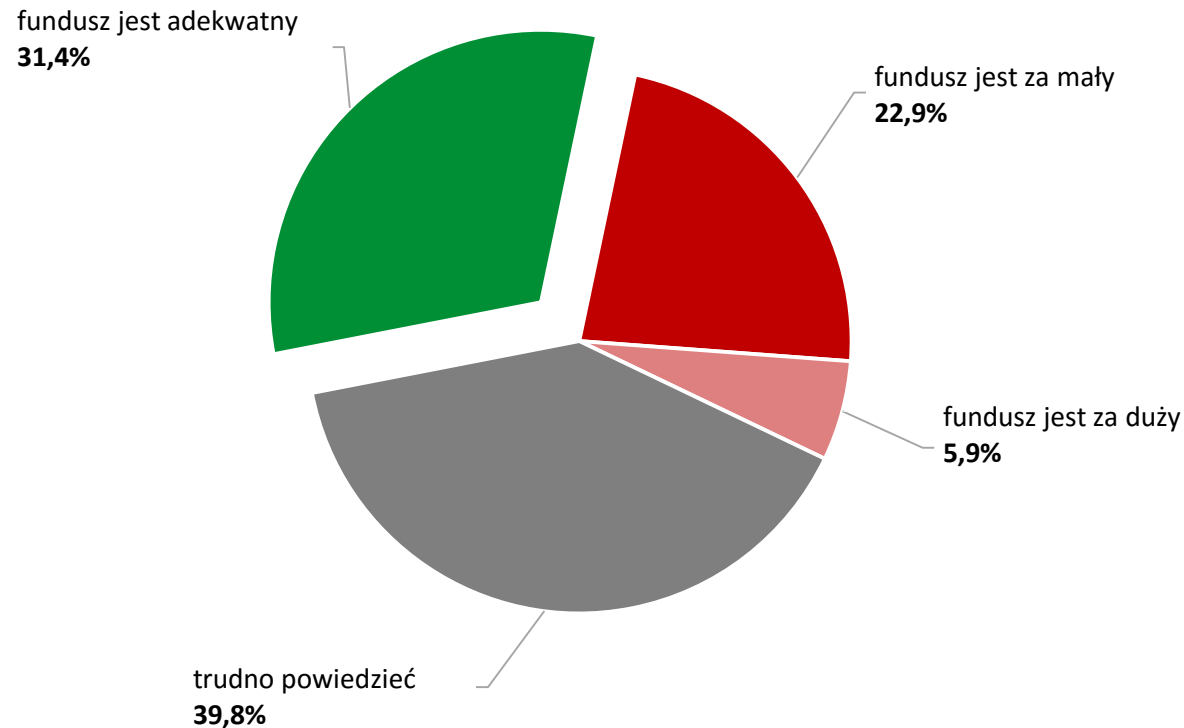
kraje strefy euro poradzą sobie lepiej z wyzwaniami rozwoju gospodarczego i unowocześniania gospodarki niż inne państwa Unii Europejskiej:



Pytanie: Czy kraje strefy euro w najbliższej dekadzie lepiej niż inne państwa Unii Europejskiej poradzą sobie z wyzwaniami rozwoju gospodarczego i unowocześniania gospodarki?

OCENA WYSOKOŚCI FUNDUSZU ODBUDOWY UNII EUROPEJSKIEJ

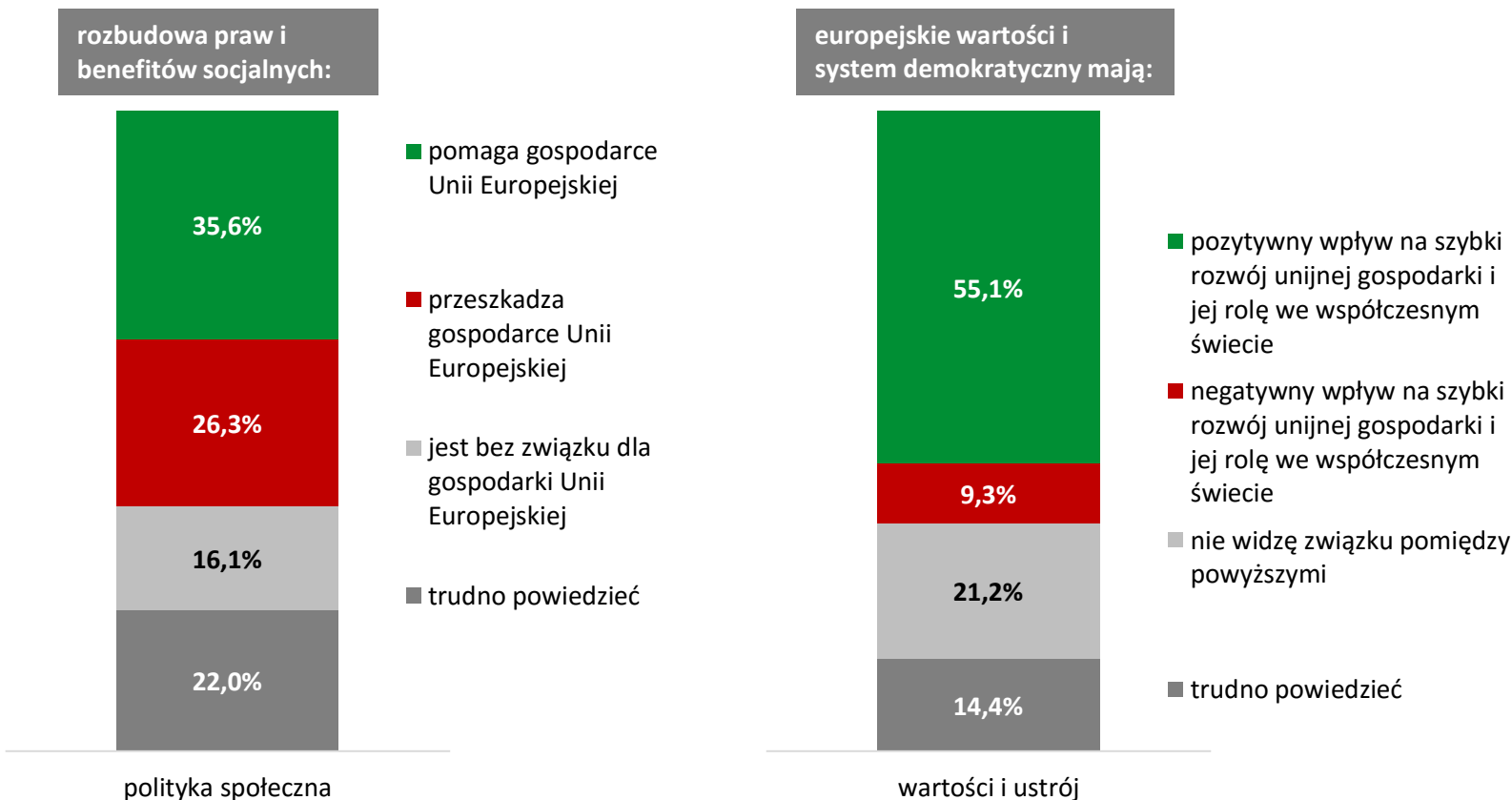
Opinie badanych na temat wysokości planowanego Funduszu Odbudowy Unii Europejskiej (750 mld euro) są podzielone – 31% ankietowanych uważa, że to jest adekwatna kwota, a 23% respondentów wskazuje, że ta kwota nie jest wystarczająca.



Pytanie: Unia Europejska przygotowała projekt Funduszu Odbudowy UE (750 mld euro), który ma posłużyć nie tylko stawianiu na nogi unijnych gospodarek po pandemicznym kryzysie, ale i ich późniejszemu rozwojowi. Czy wysokość projektowanej kwoty wsparcia jest?

WPŁYW POLITYKI SPOŁECZNEJ ORAZ EUROPEJSKICH WARTOŚCI I USTROJU NA ROZWÓJ GOSPODARCZY UNII EUROPEJSKIEJ

Większość respondentów (55%) jest przekonanych, że tradycyjne europejskie wartości i system demokratyczny mają pozytywny wpływ na szybki rozwój unijnej gospodarki i jej rolę we współczesnym świecie. W większym stopniu podzielone są opinie badanych na temat wpływu rozbudowy praw i benefitów socjalnych – 36% ankietowanych twierdzi, że taka polityka pomaga gospodarce UE, a przeciwnego zdania jest 26% respondentów.



Pytanie: Czy rozbudowa praw i benefitów socjalnych (zgodnie z deklarowaną przez Wspólnotę strategią społeczną gospodarki rynkowej) w kontekście globalnej konkurencji i wzmacniania gospodarczego znaczenia Europy w świecie?

Pytanie: Czy tradycyjne europejskie wartości i system demokratyczny mają:



struktura próby

STRUKTURA PRÓBY

	N=	%
dominująca działalność: produkcja	33	27,0%
dominująca działalność: handel	18	14,8%
dominująca działalność: usługi	64	52,5%
odmowa	7	5,7%
zatrudnienie: do 9 osób	34	27,9%
zatrudnienie: 10-49 osób	19	15,6%
zatrudnienie: 50-249 osób	21	17,2%
zatrudnienie: 250 osób i więcej	35	28,7%
nie wiem / odmowa	13	10,7%
przychody: do 2 mln Euro	37	30,3%
przychody: 2-10 mln Euro	18	14,8%
przychody: 10-50 mln Euro	18	14,8%
przychody: ponad 50 mln Euro	17	13,9%
nie wiem / odmowa	32	26,2%
dominuje sprzedaż krajowa	85	69,7%
dominuje eksport, powyżej 50% przychodów ze sprzedaży	14	11,5%
nie wiem / odmowa	23	18,9%
firma polska, dominujący udział w kapitale własnym posiadają polscy udziałowcy, akcjonariusze	81	66,4%
firma zagraniczna, dominujący udział w kapitale własnym posiadają zagraniczni udziałowcy, akcjonariusze	23	18,9%
nie wiem / odmowa	18	14,8%