



## nastroje dekarzy 2021

wyniki badania sondażowego  
Katowice, luty 2021 r.

# WSTĘP



## Metodologia badawcza:

badanie realizowane było techniką wywiadu telefonicznego wspomaganego komputerowo na reprezentatywnej próbie n=350 firm dekarских w ramach omnibusowego projektu BCMM OMNIBUD. Podmiotem badań był właściciel lub inna osoba zarządzająca firmą. Dobór próby prowadzony był metodą losową, kontrolowaną ze względu na lokalizację siedziby firmy (region geograficzny). Losowanie firm prowadzono w oparciu o branżowe bazy teleadresowe posiadane przez BCMM.



## Termin realizacji badania:

01.02-12.02.2021 roku



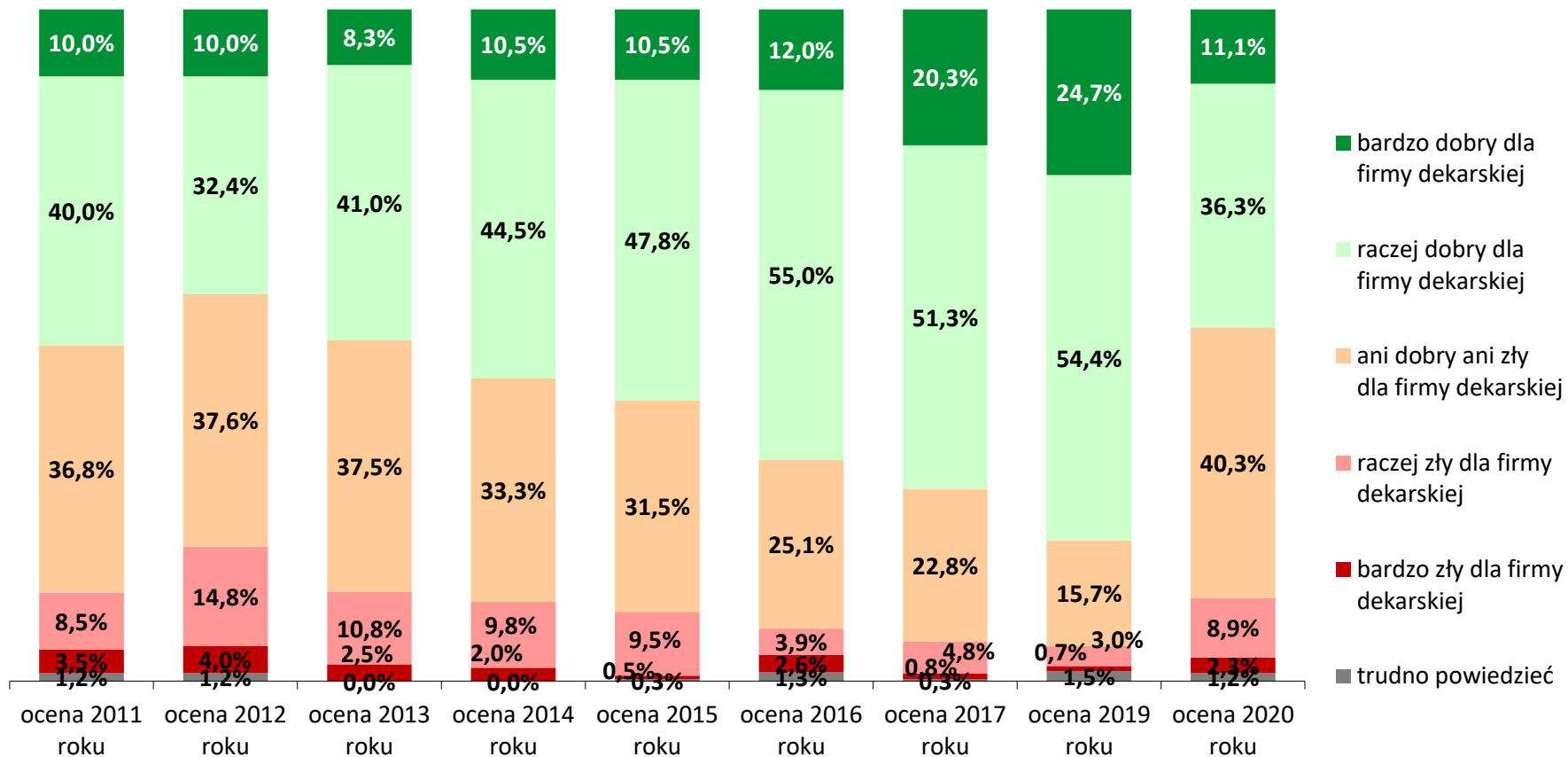
## Uwagi:

w raporcie przytoczono również wyniki badań sondażowych dekarzy realizowanych przez BCMM w poprzednich latach zgodnie z tą samą metodologią pomiaru.

**przedruk lub wykorzystanie niniejszych wyników badań BCMM w całości lub w części jest dozwolone wyłącznie z podaniem źródła – „Raport Nastroje dekarzy 2021, BCMM – badania marketingowe, luty 2021 r.”.**

## OCENA KONIUNKTURY W BRANŻY DEKARSKIEJ

Rok 2020 przyniósł znaczące pogorszenie nastrojów wśród dekarzy, które zbliżone są do tych obserwowanych w kryzysowych latach 2011-2012. Tylko 47% respondentów ocenia 2020 rok jako dobry lub bardzo dobry dla firmy dekarzkiej (w poprzednim roku ten odsetek wyniósł aż 79%), a 11% ocenia go jako zły lub bardzo zły (w 2011 roku ten odsetek wynosił 12%, a w 2012 – 19%).

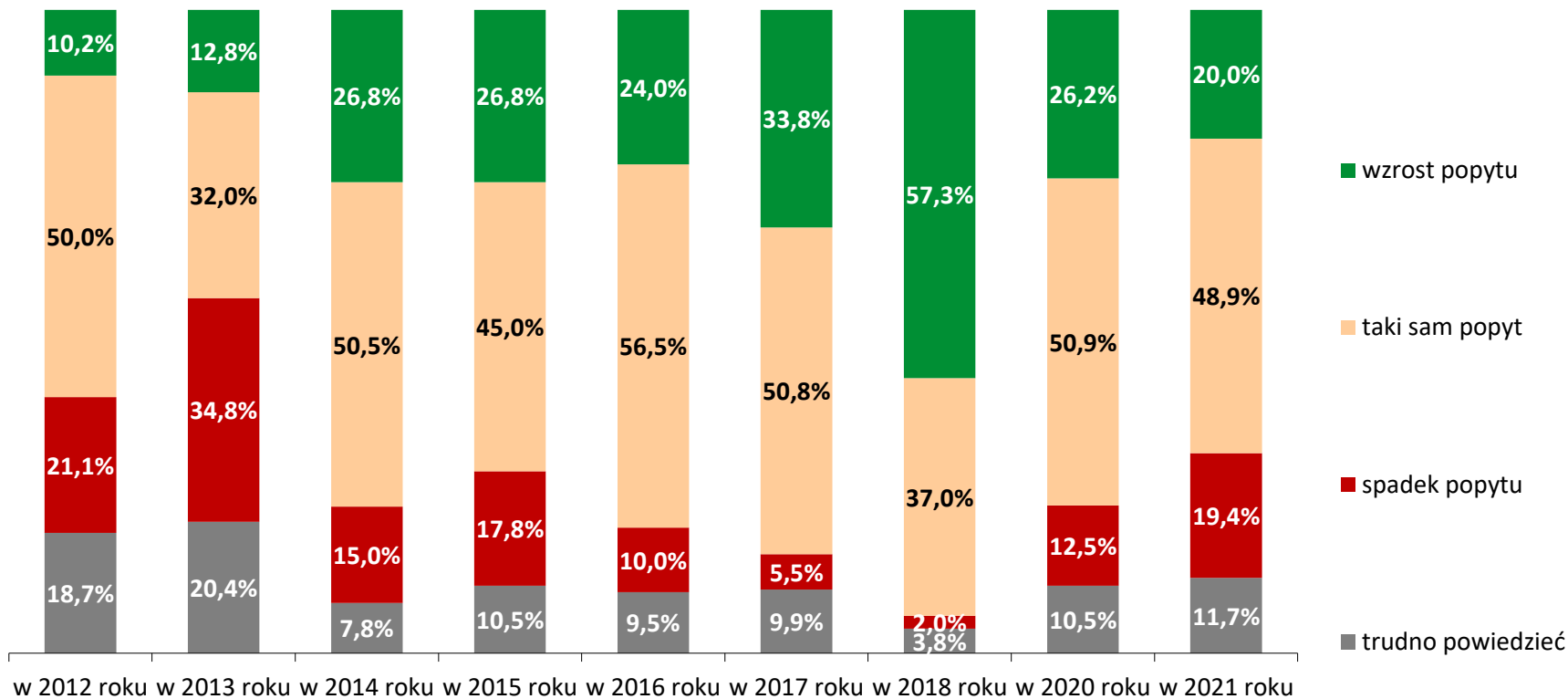


ocena 2015 roku n=400  
 ocena 2016 roku n=382  
 ocena 2017 roku n=400  
 ocena 2019 roku n=401  
 ocena 2020 roku n=350  
 ocena 2011 roku n=402  
 ocena 2012 roku n=250  
 ocena 2013 roku n=400  
 ocena 2014 roku n=400

Pytanie: Jakim rokiem dla Pani / Pana firmy był 2020 rok?

## PRZEWIDYWANE ZMIANY NA RYNKU DEKARSKIM – POPYT NA USŁUGI W 2021 R.

Dominująca grupa dekarzy (49%) przewiduje, że w 2021 roku będzie takie samo zapotrzebowanie na ich usługi jak w 2020 roku. Co piąty respondent spodziewa się wzrostu popytu w 2021 roku, zbliżony odsetek badanych (19%) przewiduje zmniejszenie się popytu na usługi dekarские w 2021 roku.

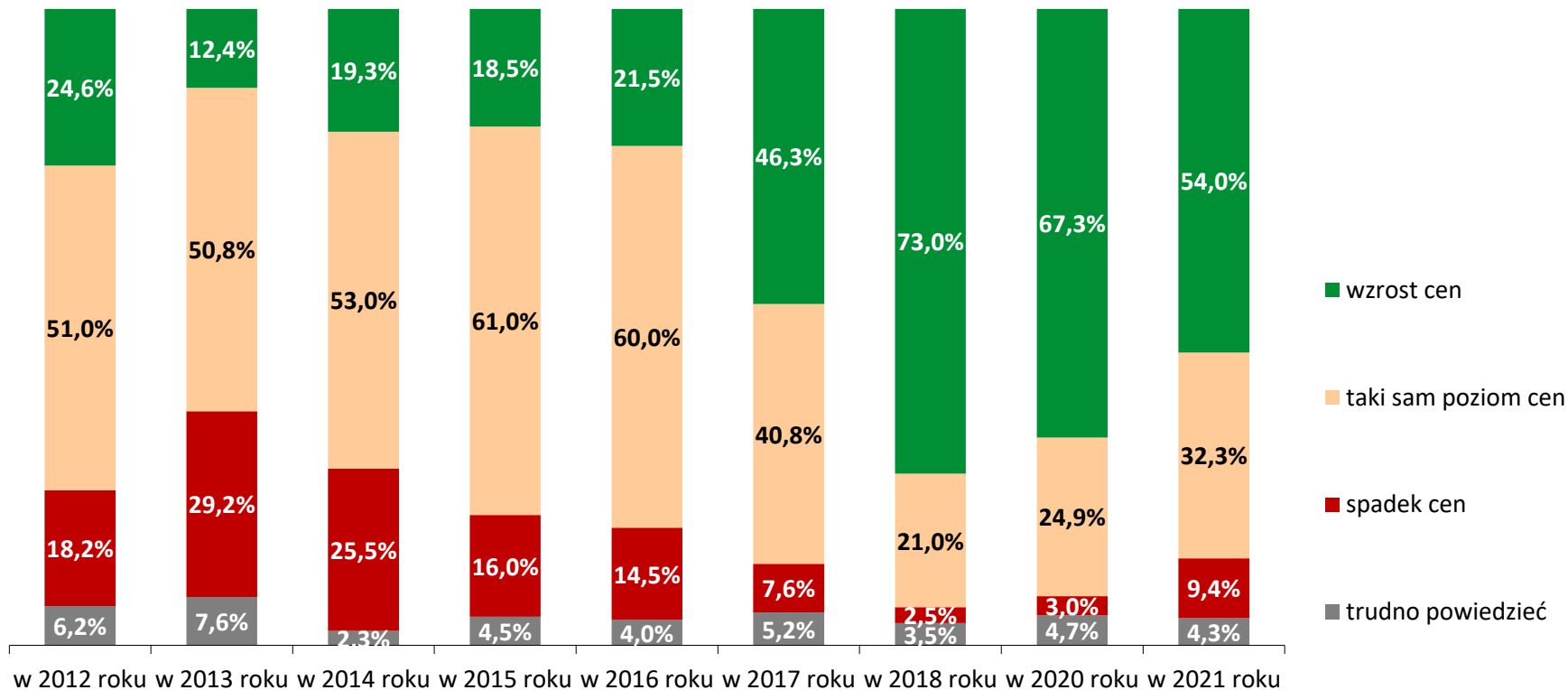


w 2016 roku n=400  
w 2017 roku n=382  
w 2018 roku n=400  
w 2020 roku n=401  
w 2021 roku n=350  
w 2012 roku n=402  
w 2013 roku n=250  
w 2014 roku n=400  
w 2015 roku n=400

Pytanie: Czego spodziewa się Pani / Pan w 2021 roku jeśli chodzi o popyt na usługi dekarские w stosunku do 2020 roku?

## PRZEWIDYWANE ZMIANY NA RYNKU DEKARSKIM – CENY USŁUG W 2021 R.

Ponad połowa badanych dekarzy (54%) przewiduje wzrost cen usług na rynku dekarzkim w 2021 roku. Co trzeci respondent spodziewa się, że ceny usług w 2021 roku nie zmienią się, a niewielki odsetek badanych, jedynie 9%, prognozuje spadek cen usług.



w 2012 roku n=402  
w 2013 roku n=250  
w 2014 roku n=400  
w 2015 roku n=400

w 2016 roku n=400  
w 2017 roku n=382  
w 2018 roku n=400  
w 2020 roku n=401  
w 2021 roku n=350

Pytanie: Czego spodziewa się Pani / Pan w 2021 roku jeśli chodzi o ceny usług dekarzkich w stosunku do 2020 roku?